

PARTNER DES HANDWERKS



DAHOAM

INNENAUSBAU VOM GEBHARDT


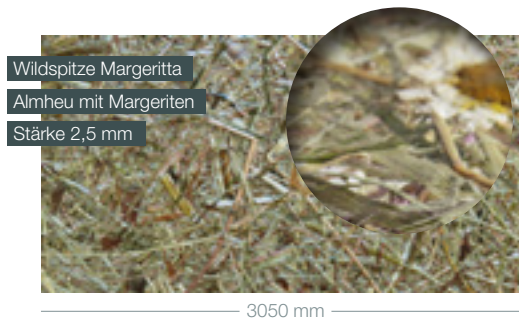
Do fühl i mi wohl!

LAGERPROGRAMM DESIGNOBERFLÄCHEN – **INNENAUSBAU** 2017

HPL ORGANISCHE Dekorbeschichtungen



Organoide® Dekorbeschichtungen zeichnen sich durch ihre einzigartige Natürlichkeit und Authentizität aus. Sie ermöglichen ein neues Erleben natürlicher Ausgangsmaterialien mit allen Sinnen, da die Oberfläche unbehandelt und somit auch die Dufteigenschaften erhalten bleiben.



FLEXIBLE DESIGNPLATTEN

Raumerlebnis für höchste Ansprüche

Durch ihre Verformbarkeit und Transparenz bieten dukta®-Platten optisch und akustisch einen Vorteil, denn neben ihrer ansprechenden Erscheinung zeichnen sich dukta®-Platten durch ihre schallabsorbierende Wirkung aus. Die dukta®-Platten sind einseitig oder zweiseitig eingeschnittene Holzwerkstoffplatten. Durch das spezielle, patentierte Einschneideverfahren erreicht man die Flexibilität der Platten.

Sie eignen sich insbesondere für Wand- und Deckenapplikationen für gerade sowie gebogene Flächen, ebenso wie für freistehende Trennelemente und Möbel.






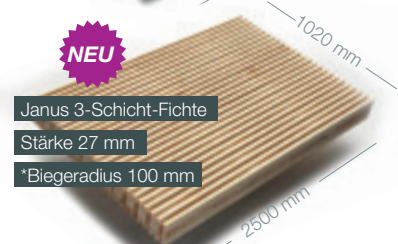

Mehr
Flexibilität
mit Holz!

dukta[®]
flexible wood



dukta
Musterbox



*Der Biegeradius ist abhängig von der Frästype, dem Material und der Plattenstärke.
Als Orientierung gilt der angegebene Wert.



DESIGN- OBERFLÄCHEN

HOLZ IN FORM


Unsere „Holz in Form“-Oberflächen offenbaren sich in einer großen Auswahl mit modernen Formen und Farben, die viel Spielraum für kreative Einrichtungsideen lassen. Minimalistisch und reduziert, geradlinig und geometrisch – und doch mit einer Dreidimensionalität in höchster Perfektion und Präzision. Sie eignen sich als Möbelfront, Wand- oder Nischenpaneel und erzielen hohe Aufmerksamkeit durch ihr Erscheinungsbild.



Mobil mit Holz in Form –
Jetzt App
downloaden!



Ocean 2344
lackierfähige Folie
Stärke 21 mm



3135 mm

1270 mm


Wave 2201
lackierfähige Folie
Stärke 18,5 mm



3135 mm

1270 mm

Wave 2201
Alpi Eiche Schoko roh
Stärke 18,5 mm



3135 mm

1270 mm



DESIGN- OBERFLÄCHEN **HOLZ IN FORM**


Holz einmal anders

Geboren aus der Tradition alter Handwerkskunst, ist mit Spalt eine Struktur geschaffen, die außergewöhnlich ist. Die hohe Präzision der Struktur und die Tiefe in der Fläche schaffen eine skulpturale Präsenz, die einmalig ist.



Beide Oberflächen auch in Laufrichtung quer ab Lager erhältlich.





Borke Echtholz 2487
Altholz grau roh
Stärke 21 mm

1050 mm

2450 mm



Blockwood 2511
Eiche natur roh
Stärke 21 mm

1270 mm

3135 mm



Rough Old Wood 2578
Eiche Rustikal roh
Stärke 18,5 mm

1270 mm

3135 mm



Rough Old Wood 2578
Altholz Eiche roh
Stärke 18,5 mm

1270 mm

3135 mm



Sisal 2261
Alpi Eiche hell roh
Stärke 18,5 mm

1270 mm

3135 mm



Original Prägekante
Borke 2487
Eiche natur / Eiche grau
Stärke 6,5 mm

100 mm

2450 mm

So individuell wie die Natur selbst!



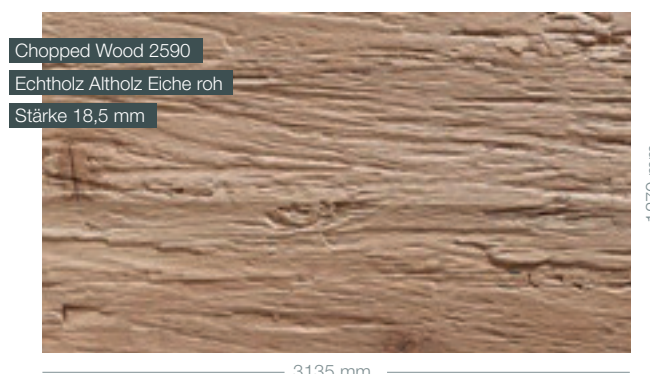
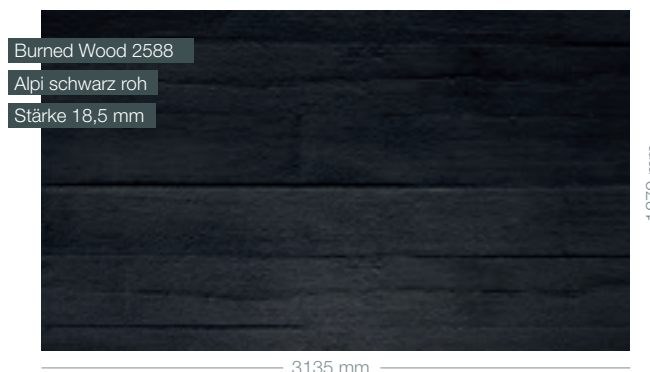
DESIGN- OBERFLÄCHEN **HOLZ IN FORM**



Alte Techniken neu interpretiert

Burned Wood ist angelehnt an die alte japanische Technik, Holz durch Ankohlen haltbar zu machen. Holz in Form macht diese Struktur des verkohlten Holzes auch für den Innenbereich verfügbar. Natürlich ohne die Nachteile von unangenehmen Geruch nach Verbranntem oder Abfärben der äußersten Rußschicht.

Inspiziert von der damals herkömmlichen Technik, Holz für die Weiterverarbeitung zu hacken, ermöglicht Chopped Wood ein authentisches Design von gehacktem Holz, effizient hergestellt mit modernsten Produktionsverfahren.



DESIGN- OBERFLÄCHEN

OLD NATURE BORKE TISCHPLATTEN

Geschwungene oder gerade Kante außen? Entscheiden Sie selbst! Beides ist möglich. Nur durch Stürzen und Drehen von Platte 2, entsteht im Handumdrehen eine andere Optik.


Bereits fertig lackierte Oberfläche! Die Platten sind vielseitig zu verarbeiten – nicht nur für Tische, sondern auch für Theken, Möbel und vieles mehr.

Achtung: Bestellware!
Fertig konfektioniert ab Stückzahl 1 erhältlich.

Original Prägekante

Borke 2487

Stärke 6,5 mm



100 mm

2450 mm

Eiche geräuchert 2512

beidseitig verprägte Kante

Stärke 38 mm



Eiche natur 2512

beidseitig verprägte Kante

Stärke 38 mm



Eiche grau 2512

beidseitig verprägte Kante

Stärke 38 mm



Verschiedene
Ausführungen
durch einfache
Drehung!



DESIGN- OBERFLÄCHEN SPALTHOLZ

Massivholzpaneele in 3D-Optik

DAHOAM
SPALTHOLZ

STEPWOOD®
DESIGNPANEEL

NEU

Zirbe roh
Stärke ca. 12 mm

219 mm

1250 mm

Eiche gebürstet roh
Stärke ca. 12 mm

219 mm

1250 mm

Natural Eiche roh
Stärke ca. 35 mm

219 mm

1183 mm

Spaltholz-Oberflächen schaffen einen natürlichen und beständigen Look mit einem Hauch Exklusivität. Ganz bewusst bleiben die Bearbeitungsspuren der gespaltenen Lamellen sicht- und tastbar: Denn nur so bewahrt das Ausgangsholz seinen ursprünglichen Charakter – eine sehr individuelle Möglichkeit, einem Raum ein ganz besonderes Aussehen mit Geschichte zu verleihen.

Eiche roh
Stärke ca. 25 mm

364 mm

520 mm

Nussbaum roh
Stärke ca. 25 mm

364 mm

520 mm

Eiche geräuchert
Stärke ca. 25 mm

364 mm

520 mm


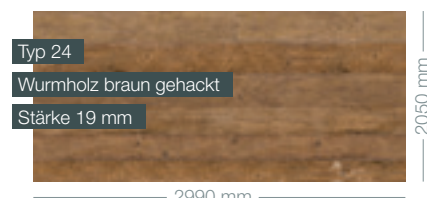
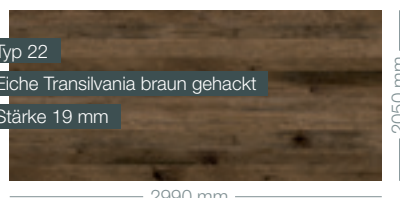
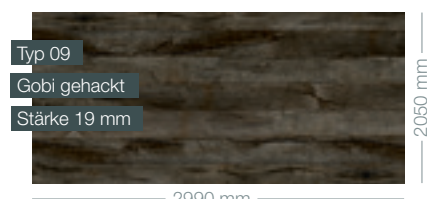
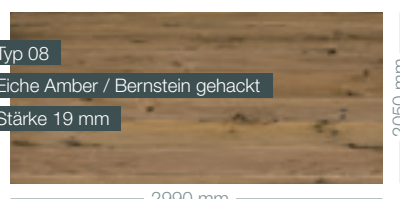
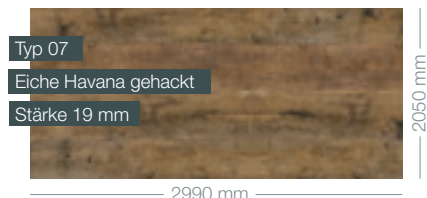
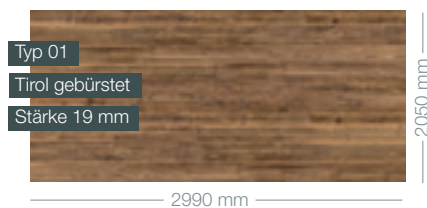


Eiche gebürstet roh

DESIGN- OBERFLÄCHEN DIGITALDRUCK

Zeugen vergangener Zeiten

Alte Balken – von Wetter, Wind und Sonne gezeichnet – erfreuen sich heute eines völlig neuen Daseins: Sie sind Grundlage für neue Designmaßstäbe und zieren nach ihrer Verarbeitung heute stylische Räume in Hotels, Gaststätten, Geschäften oder Privathäusern. Raum für Fantasie! Warum eigentlich nicht? Wenn das passende Rohmaterial nur schwer zu beschaffen ist oder schlichtweg eine wirtschaftlich interessantere Lösung gefunden werden muss, sind digital bedruckte Fichte 3-Schicht-Platten das richtige Produkt! Eine echte Alternative zum original Altholz, ohne Abstriche bei der Optik. Für einen noch detailgenaueren Altholz-Look können diese Platten nach individuellen Wünschen bearbeitet werden und werden so ihrerseits zum Designobjekt. Verschiedene Betonlooks sind ebenfalls möglich – wählen Sie aus einer Vielzahl unterschiedlichster Motive! Auch in schwer entflammbarer Ausführung nach EN 13501-1 B S2 D0 erhältlich.



SUN WOOD
STAINER









Tirol, original gehackt

DESIGN- OBERFLÄCHEN ALTHOLZ- PLATTEN

Trend Collection

Neben den bewährten alpinen Altholzmodellen gibt es nun über 30 neue Modelle in der Trend Kollektion zu bestaunen. Mit Hand gehackten Oberflächen bringen wir den Flair vergangener Zeit auf Brettern und Platten in Ihr zu Hause. **Achtung Bestellware!**



Weitere
Oberflächen
auf Anfrage
erhältlich!



US Landscape White 42

DESIGN- OBERFLÄCHEN FURNIERTE ALTHOLZPLATTEN

Absolut anpassungsfähig

Extra tiefe Risse und Fugen!



Robust, rustikal, authentisch: Das ist Eichenholz in seiner natürlichen Form. Verwitterte Eichebalken, die zu Furnier gemessert sind, behalten ihre Risse, Äste und natürlichen Verwachsungen bei, sind aber so viel einfacher zu verarbeiten. Als Eiche Balkenholz Starkfurnier mit einer Furnierdicke von 0,9 mm auf MDF-Trägerplatte überzeugt es in Optik und Haptik.


Qualität:

Vorderseite Furnier / Rückseite Gegenzug

Passender Schichtstoff und Kantenmaterial auf Lager!



LEEUVENBURGH
FINEER BV



Altholz
Eiche grau verwittert
Stärke 20 mm

1210 mm


3040 mm



Altholz
Eiche natur
Stärke 20 mm

1210 mm

3040 mm



Altholz
Eiche geräuchert
Stärke 20 mm

1210 mm

3040 mm



Eiche natur

DESIGN- OBERFLÄCHEN




Edel-
furnierflächen!
Die Kraft
der Natur!

FURNIERTE SPANPLATTEN

So kann sich Holz sehen lassen

Mit der Eiche astig furnierten Spanplatte entfaltet sich das natürliche Erscheinungsbild von Holz. Der Brettcharakter entsteht durch das Aneinanderreihen von Paketen aus unterschiedlichen Stämmen. Erzielt wird eine Optik, die der von Massivholz entspricht.

Eiche, ein wiedererwachtes Trendholz in ganz neuer Form. Natürlichkeit durch individuelle Risse und Fugen eröffnen neuartige Gestaltungsmöglichkeiten. Die mit einer schwarzen Folie unterlegten Furniere verleihen der Platte ein markantes Design, eine echte Edel-furnierinnovation.



DESIGN- OBERFLÄCHEN

FURNIERTE SPANPLATTEN

Das Beste aus Holz

eurolac 

Rustikale Edelhölzerwerkstoffe, die eine Verbindung aus rustikaler Faszination und ausdrucksvoller Haptik verschaffen. Nur Edelhölzer mit einzigartigen Merkmalen wie Risse, Äste, Farb- und Strukturunterschieden, werden sorgfältig ausgewählt und liebevoll bearbeitet. Somit entsteht ein ursprünglicher Werkstoff, der gesehen, gefühlt und erlebt werden möchte.

Europlac fügt ausgewähltes Edelh Holz in Massivholzoptik zusammen. Dabei wird die Natürlichkeit des Werkstoffes Holz unterstrichen. In Verbindung mit den vielfältigen Oberflächenbehandlungen und Strukturen kann dies – von dezent bis auffällig – noch zusätzlich hervorgehoben werden.



Balkeneiche natur

DESIGN- OBERFLÄCHEN **ALTHOLZ** nach Maß



Bei RETROTIMBER handelt es sich um speziell behandeltes Holz, vorwiegend aus Fichte und Lärche, das die Optik von Altholz besitzt, aber von den statischen Eigenschaften vergleichbar mit unbehandeltem Holz ist. RETROTIMBER hat dieselben optischen Eigenschaften wie stark gedämpftes Holz, ohne aber dabei seine ursprünglichen statischen Eigenschaften wesentlich zu verändern.

RETROTIMBER von Altholz fast nicht mehr zu unterscheiden und kann jederzeit genau nach Liste bestellt werden. Daher muss kein zusätzlicher Verschnitt einkalkuliert werden.

Retro Schalung

Fichte oder Lärche

40 x 160 oder 40 x 200 mm



gehackte Seite, geschnitten aus Retro Kantholz (Rückseite und Schmalseiten sägerau) rustikale Schalung, unprofiliert, teilweise mit Waldkante

Retro Brettschichtholz

Fichte oder Lärche

Breite: 120, 140, 160, 180, 200 und 240 mm

Stärke/Höhe: 80 – 1000 mm (in 40 mm Schritten)



Retro Brettschichtholz ist vor allem für den konstruktiven Einsatz geeignet. Festigkeitsklasse: GL20

Retro Kantholz

Fichte oder Lärche

120 x 120 mm, 120 x 180 mm,

150 x 150 mm, 180 x 180 mm



Retro Kantholz ist meist einstielig geschnitten und teilweise mit Baumkante (starke Rissbildung). Retro Kantholz ist vor allem für den dekorativen Einsatz geeignet.





Ökologisch
unbedenklich -
keine chemischen
Zusätze!
VOC Prüfungen
vorhanden!

Retro 3s-Platte

Fichte, Lärche und gemischt

Stärke 19 mm



Die Lamellen für die Retro 3s-Platte werden aus Retro Kantholz erzeugt und von Hand sortiert. Dadurch wird ein rustikales aber ausgewogenes Gesamtbild erzielt.

Durch die schonende Behandlung ist der Einfluss auf die mechanischen Eigenschaften des Bauteiles sehr gering. Aufgrund der umfangreichen Bauteilversuchsreihen ist eine statische Berechenbarkeit gegeben.

Für die Produktion von RETROTIMBER werden ausschließlich Wasser und Wärme verwendet. Das spezielle Niedertemperaturverfahren mit Wasserdampf führt zu einer natürlichen Veränderung des Farbtones.

Retro Bauholz

Fichte oder Lärche

ca. 120 x 120 bis 250 x 340 mm

Länge: 3 bis 11 m (in 50 cm Schritten)



Retro Bauholz ist vor allem für den konstruktiven Einsatz geeignet. Retro Bauholz ist ein- oder mehrstiellig geschnitten und scharfkantig (Trockenrisse möglich). Festigkeitsklasse: C20

Einsatz
im modernen
Holzbau!







DESIGN- OBERFLÄCHEN **BETON**

Die Innovation für Innen

Der Anspruch lautet: 100% Beton – nur leichter und flexibler. Sichtbeton reproduziert auf unterschiedliche Trägerplatten sorgt für eine echte Betonoptik und -haptik und bietet grenzenlose Möglichkeiten für Innenarchitektur, Messe-, Laden- und Innenausbau. Der Verbundwerkstoff besteht aus einer melaminharzbeschichteten MDF-Platte als Träger mit einem rückseitigen weißen Gegenzug. Sowie einer Deckschicht aus 2 Millimeter Beton.

Die Anwendung wird auch den Verarbeiter erfreuen: Flächen und Kanten werden aus dem gleichen Material gefertigt. LightBeton ist maschinentauglich für Kantenanleimmaschinen und wirkt authentisch mit der typischen Betonfaser. Der Träger ist in Brandschutz B1 ausgeführt.



Die perfekte
Lösung für
Fläche und
Kante!



DESIGN- OBERFLÄCHEN STEIN



Besser als die Natur


Passendes
Zubehör farblich
abgestimmt zu
jedem Paneel
auf Lager!

Die
5 Bestseller-
Oberflächen
ständig
lagernd!



Unsere Design-Steine sind durch ihre harte, mineralische Oberfläche ein absoluter Alleskönner. Sie lassen Wände wie gemauert erscheinen, überzeugen aber mit ihrer hohen Widerstandsfähigkeit und der damit verbundenen Wärme- und Schallsollierung.

Überall einsetzbare Paneel-Lösungen verleihen jedem Raum ein persönliches Ambiente und bieten so ein einzigartiges Wohngefühl mit dem ganz besonderen Charme – wie direkt aus der Natur importiert. Das lässt Spielraum für viele neue Ideen in der Raumgestaltung. Und wer öfter mal was Neues möchte: Dank der leichten Bauweise sind die Paneele ganz fix wieder entfernt.



TX-018
Sichtbeton
Stärke ca. 11 mm

800 mm

1500 mm



PX-006
Heller Schiefer
Stärke ca. 27 mm

800 mm

1200 mm



PX-018
Soria Sand
Stärke ca. 20 mm

810 mm

1210 mm



PX-010
Grauer Schiefer
Stärke ca. 27 mm

800 mm

1200 mm



PX-011
Brauner Schiefer
Stärke ca. 27 mm

800 mm

1200 mm



SIEHT AUS WIE STEIN, FÜHLT SICH AN WIE STEIN, IST ABER KEIN STEIN!

PX-010 grauer Schiefer

PROFESSIONELL BERATEN &
**ERFOLGREICH
 PRÄSENTIEREN**



**DEKOR
 KOLLEKTIONEN**



Gehen Sie auf Entdeckungstour
www.ghz-cham.de
www.ehz-neumarkt.de



Die umfangreiche Welt
 der Bodenbeläge:
„GSTANDN“



Die Welt der Türen:
„AUF GEHT'S“



GEBHARDT HOLZ-ZENTRUM GMBH
 Thiersteiner Straße 9 | 93413 Cham-Altenmarkt
 Tel.: +49. 9971 - 881 0 | Fax: +49. 9971 - 881 111
 info@ghz-cham.de
www.ghz-cham.de



EHMANN HOLZ-ZENTRUM GMBH
 Goldschmidtstraße 26 | 92318 Neumarkt/Opf.
 Tel.: +49. 9181 - 2975 0 | Fax: +49. 9181 - 2975 43
 info@ehz-neumarkt.de
www.ehz-neumarkt.de