

KONOLD Hawa Suono
**SCHALLSCHUTZ-
SCHIEBETÜRSYSTEM**

**Endlich
Ruhe!**



Alle Vorteile einer Schiebetür, kombiniert mit den Annehmlichkeiten einer Schallschutz-Türe.

Die Ideen

KONOLD hat in Zusammenarbeit mit Hawa Sliding Solutions ein schallgeprüftes Schiebetürsystem entwickelt. Der innovative, dreidimensional funktionierende und patentierte Beschlag „Hawa Suono 100 H“ von Hawa, in Kombination mit bewährten Schiebetürdetails von KONOLD, führt zu einem für den Anwender einfach umzusetzenden, exzellenten Schiebetürergebnis.

Die Lösung

Die neue KONOLD-Schallschutz-Schiebetür, die eigens für diesen Zweck entwickelt wurde, wird mit einer Schiebetür-Zarge zu einem „KONOLD-Schallschutz-Schiebetürelement mit Hawa Suono 100 H“. Wir haben die schweizer Beschlagtechnik und Dichtungsvariante von Hawa mit einem KONOLD-Schiebetürelement vereint. Zargen werden mit bewährten Standard-Details, auf den Hawa-Beschlag modifiziert geliefert. Die Türblätter mit einer Stärke von 51 mm sind in Breite und Höhe angepasst und haben die gewohnte Optik. Somit sind verschiedene Varianten als Schiebetür vor der Wand möglich.

Neue Anwendungsmöglichkeiten

Überall dort, wo wir bisher wussten, dass Schiebetüren nicht geeignet sind, können jetzt unsere Schallschutz-Schiebetüren eingesetzt werden. Als Vollblattversion oder mit Lichtausschnitt, mit Griffmuschel oder Eingriff-Fräsung, absperrbar oder auch mit Stangengriff: Es sind viele Anwendungsmöglichkeiten umsetzbar. KONOLD-Schallschutz-Schiebetürelemente sind schallhämmend und blickdicht, sie verhindern den Luftzug, schützen vor Staub und halten Gerüche ab.

Geprüfte Schallschutzelemente in SSK1 und SSK2 sind lieferbar.

KONOLD Hawa Suono
**SCHALLSCHUTZ-
SCHIEBETÜRSYSTEM**

Ganz öffnende Schiebetüre

Für eine größere Durchgangsbreite



Teil öffnende Schiebetüre

Ideal für die Verwendung von Griffstangen




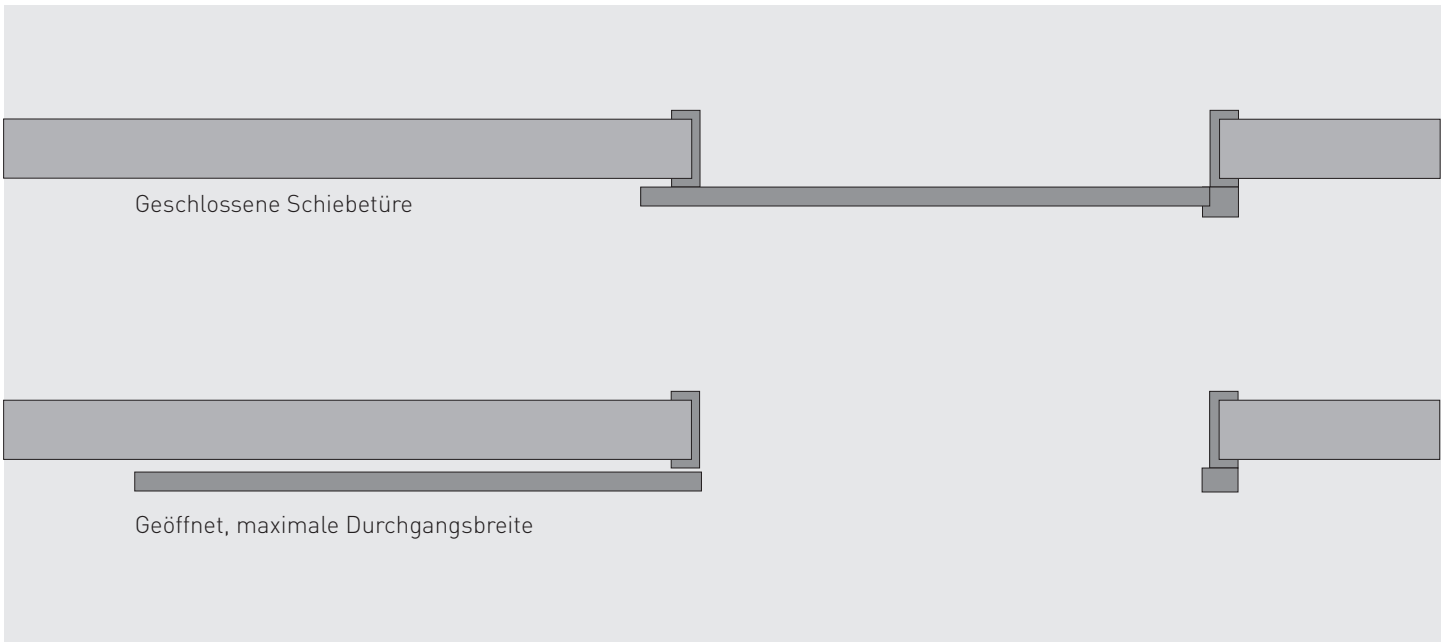
Ganz öffnende Schiebetüre

Für eine größere Durchgangsbreite

- ▶ Schallschutz mit Konold-Standard-Schiebetürumfassungsargen
- ▶ Türblatt 51 mm stark
- ▶ Im Türblatt integrierte 4-seitige Dichtebene
- ▶ Einfaches Einstellen des Türblattes in Höhe, Breite und Dichtungsdruck
- ▶ Untere Bodenführung einmal vorne und einmal hinten
- ▶ Untere Dichtebene verdeckt liegend oder sichtbar
- ▶ Türgewicht bis 100 kg
- ▶ Türhöhe bis 2700 mm, Türbreiten von 700-1400 mm

- ▶ Jede auf dem Markt verfügbare Holzart
- ▶ Farbfurnier
- ▶ RAL-NCS-Lack
- ▶ Intarsien
- ▶ Lisenen
- ▶ Lichtausschnitt passend zu G04A



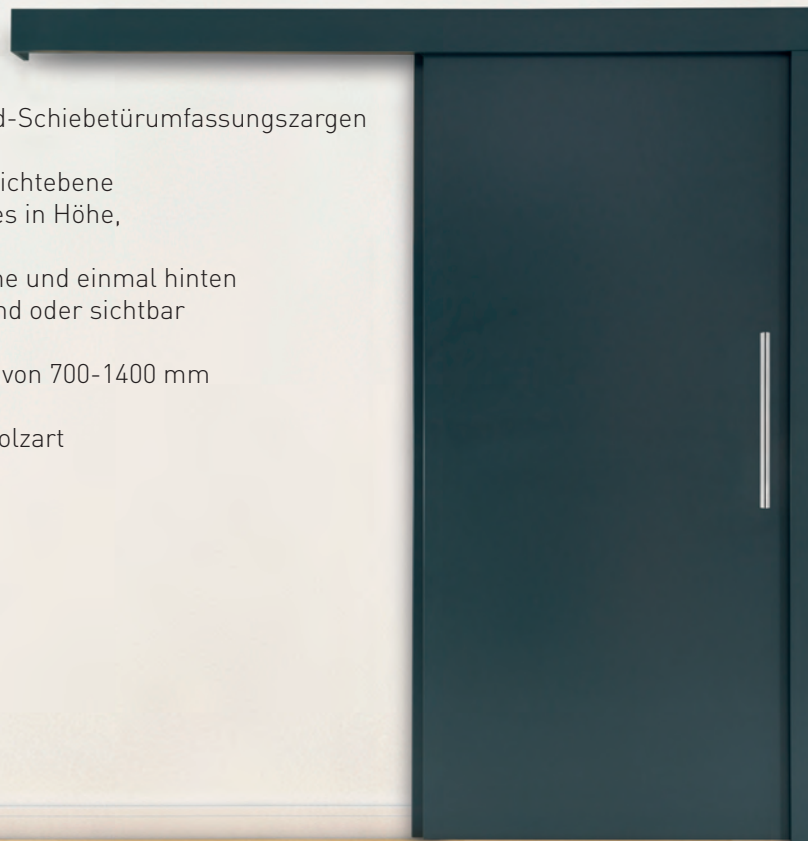


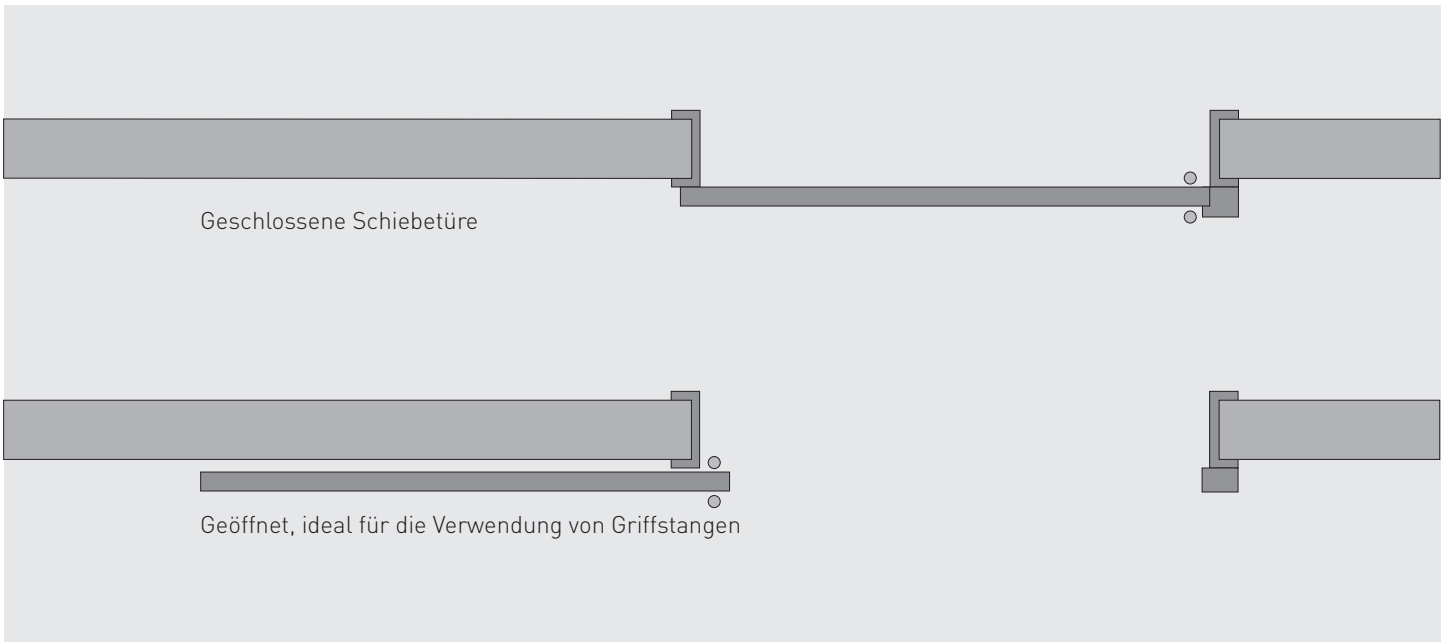


Teil öffnende Schiebetüre

Ideal für die Verwendung von Griffstangen

- ▶ Schallschutz mit Konold-Standard-Schiebetürumfassungszargen
- ▶ Türblatt 51 mm stark
- ▶ Im Türblatt integrierte 4-seitige Dichtebene
- ▶ Einfaches Einstellen des Türblattes in Höhe, Breite und Dichtungsdruck
- ▶ Untere Bodenführung einmal vorne und einmal hinten
- ▶ Untere Dichtebene verdeckt liegend oder sichtbar
- ▶ Türgewicht bis 100 kg
- ▶ Türhöhe bis 2700 mm, Türbreiten von 700-1400 mm

- ▶ Jede auf dem Markt verfügbare Holzart
- ▶ Farbfurnier
- ▶ RAL-NCS-Lack
- ▶ Intarsien
- ▶ Lisenen
- ▶ Lichtausschnitt passend zu G04A





Weitere mögliche Beschläge

Mögliche Griffstangen



KOGR 30
ø30-L400 mm

KOGR 50
ø30-L600 mm

KOGR 80
ø30-L800 mm

KOGR 180
ø30-L1800 mm

Ausführung in „einseitig“ und
„beidseitig“ möglich

Mögliche Griffstange in Verbindung mit einem Schloss



KOGR 30
Ø30 - L 400 mm

Zirkelriegelschloss mit 80mm Dorn
liegt im Achsabstand ca. 300 mm
oberhalb der Griffstange

Griffmuscheln



GM9



GM10



GM11




GM12



GM20



GM21



GM13



GM14

Lichtausschnitt

Eingriff-Fräsung



Oberfläche: Eiche Astig lackiert































Glas: Satinato

Modell: Naomi 01-G04A, Glasstab FB4 (Flächenbündig)

Zarge: Soft



Furnierauswahl

Afromosia 	Ahorn gedämpft 	Almeiche mattlack 	Altholz Eiche geölt 	Altholz Fichte geölt 
Anigre 	Bambus Caramel schmal 	Bergeiche 	Bete 	Birke 
Birnbaum 	Brauneiche 	Buche 	Canadisch Ahorn 	Eiche Amerikanisch 
Eiche Amerikanisch geölt 	Eiche Amerikanisch mattlack 	Eiche Astig 	Eiche Astig mattlack 	Eiche geb KP43 
Eiche gekalkt 	Eiche weiss mattlack 	Erle 	Esche 	Esche GEPO 5859 
Esche OFPO 5859 	Fichte 	Fichte astig 	Kernbuche 	Kernesche 



KONOLD Härtsfelder Holzindustrie GmbH

Oberer Weiler 19
89561 Dischingen-Katzenstein
Tel: 07326 / 9600 - 0
Fax: 07326 / 9600 - 335
info@konold.com

Design by KONOLD - Designschutz nach Urheberrecht und gemäß Artikel 1 Abs. 2a) Gemeinschaftsgeschmacksmusterverordnung. Alle in diesem Katalog abgebildeten Designs unterliegen dem "Design by Konold" Designschutz und sind urheberrechtlich geschützt. Farb- und Strukturabweichungen sind durch drucktechnische Wiedergabe möglich. Irrtümer und Änderungen vorbehalten. **Stand März 2018.**

