

mocopiNUS

LIVING. WOOD. IDEAS.

PINUTEX



DIE TERRASSE AM STÜCK.

Ready to Relax.



KOMPLETTSYSTEM
FÜR EINFACHE VERLEGUNG

EXTREME LANGLEBIGKEIT

VIelfACH ABSCHLEIFBAR

FORMSTABILITÄT DURCH
STEHENDE PROFILE

UNSICHTBARE BEFESTIGUNG

HALBER AUFWAND
FÜR UNTERKONSTRUKTION



AUF DIE TERRASSE.

FERTIG! LOS!

NEU!
Terrassenmodule
easy verlegbar.



PINUTEX. EIN STÜCK GARTENGLÜCK.

Harmonisch, ästhetisch – stresslos auf Dauer.

Terrassen aus Holz sind zu Recht beliebt. Sie sind ein Produkt der Natur, sympathisch im Auftritt, gestalterisch eine sehr gelungene Verbindung zwischen Haus und Garten. Und jetzt kommen noch einige Vorteile mehr hinzu: Durch das neue Komplettsystem Pinutex von MOCOPINUS, das mit exklusivem Design und extremer Langlebigkeit Maßstäbe setzt. Seine stehenden Holz-Lamellen aus Sibirischer Lärche sind formstabil, bilden eine absolut plane Fläche und sind schnell zu verlegen.

Die unsichtbare Befestigung verletzt nicht die Optik und nicht das Holz. Ein zusätzlicher Aspekt für große Langlebigkeit. Auch ohne Gefälle läuft Wasser gut ab, bildet keine Pfützen und hält das Holz trockener. Bei Bedarf können Sie das 55 mm starke Material auch vielfach abschleifen. Schönheit auf Dauer – Ready to Relax.

Das Endergebnis ist Ästhetik und Perfektion pur. Der Weg dahin ist easy. Die stehenden Vollholzprofile sind elegant in ihrer Wirkung und vielseitig in ihrer Verwendung.





Vorher



Nachher



Pinutex Terrassenmodule. So einfach wie Rollrasen.

Easy zu verlegen – mit oder ohne Unterkonstruktion.

Für alle Gartenbesitzer, die sich sehnsüchtig auf ihre neue Terrasse freuen, und diese ebenso schnell wie perfekt realisieren wollen, gibt es jetzt MOCOPINUS Pinutex. Die Terrasse am Stück. Sie besteht aus vormontierten Modulen, die einfach auf einem ebenen und tragfähigen Untergrund aufgelegt werden können. Eine Fixierung durch Verschrauben ist empfehlenswert. Fertig.

In vielen Einbausituationen sind Unterkonstruktionen erforderlich. Existiert bei Ihrem Projekt schon eine Bodenplatte aus Beton? Toll, dann einfach drauf mit Ihrer neuen Terrasse. Modul an Modul in Länge und Breite verlegen, das geht mit zwei Personen super leicht.

Bei weniger stabilem Grund genügt eine verhältnismäßig kleine Vorarbeit. Als Unterkonstruktion braucht Pinutex nur ausreichend dimensionierte Profilhölzer – ein Stück pro Meter. Der Aufwand an Material und Arbeit ist etwa halb so groß wie bei konventionellen Methoden der Montage. Und schon können Sie auf Ihrer Terrasse liegen.

Pinutex – eine gestalterische Lösung für den ganzen Garten, nicht nur für Ihre Terrasse.

Die Vorteile der Pinutex Module sind nicht auf Ihre Terrasse beschränkt. Denken Sie an Bänke, Podeste oder Stege. Eine tragfähige Idee, die immer eine gute Figur abgibt.

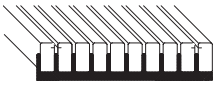


► Terrassenmodule

PINUTEX TRM



gehobelt



TRM 00 | gehobelt
montiertes Modul

Holzart	Stärke in mm	Breite in mm	Längen in m	Oberflächenbehandlung
Sibirische Lärche	70	330	2,00/4,00	CLASSIC – Larix

► **Einzelkomponenten** für die Verbreiterung der Module, wenn Sie ein Zwischenmaß benötigen.

PINUTEX R4R



gehobelt



R4R 00 | gehobelt

Holzart	Stärke in mm	Breite in mm	Längen in m	Oberflächenbehandlung
Sibirische Lärche	55	26,5	2,00/4,00	CLASSIC – Larix

PINUTEX R10



R10
Verbindungsrechen

Material	Stärke in mm	Breite in mm	Bedarf
Stahl feuerverzinkt	50	330	3 Stück für ein 2-Meter-Modul 5 Stück für ein 4-Meter-Modul

OBERFLÄCHE

NATURBELASSEN



Larix, Sibirische Lärche

Nordische Hölzer wachsen langsam. Deshalb sind sie außerordentlich widerstandsfähig und formstabil. Das trifft in besonderem Maß auf die Sibirische Lärche zu. Mit seiner sehr feinen Struktur, den fest verwachsenen Ästen und der herrlich rötlich-braunen bis gelblich-weißen Anmutung eignet sich dieses Holz für unbehandelte Verarbeitung im Außenbereich bei natürlicher Vergrauung.

Aus diesem hochwertigen Naturprodukt fertigt MOCOPINUS die Terrassenmodule Pinutex. Die stehenden Profile mit einer Materialstärke von 55 mm können Sie bei Bedarf vielfach abschleifen. So haben Sie auf lange Zeit eine Terrasse mit Auftritt – wie neu.

PINUTEX – DIE MONTAGE IM DETAIL.



Module passgenau verlegen und befestigen.

Für optimalen Halt empfehlen wir, die Module zu fixieren. In die beiden letzten Profile jeder Seite ist eine durchgängige Nut gefräst. Hier stecken Sie die mitgelieferten Unterlagscheiben ein, durch die Sie eine lange Schraube in die Unterkonstruktion oder den tragfähigen Boden schrauben. Fertig.

PINUTEX – MODULE GENAU PASSEND.



1
Jedes Modul besteht aus zehn Profilen, die durch Rechen verbunden zu einer verlegefertigen Einheit montiert sind. So entsteht bei Längen von 2 m bzw. 4 m eine Breite von 330 mm pro Modul.



2
Zur Erzielung individueller Breitenmaße können zusätzliche Profile montiert werden. Dazu einfach weitere Rechen Pinutex R10 (3 Stück bei 2 m Länge bzw. 5 Stück bei 4 m Länge) mit Überstand befestigen.



3
Jetzt die gewünschte Anzahl Profile Pinutex R4R 00 in die Rechen legen und durch die vorgesehenen Löcher festschrauben. So können Sie Ihre Terrasse bei jedem beliebigen Maß mit Modulen auslegen.

PINUTEX – EASY VERLEGBAR MIT KLEINER UNTERKONSTRUKTION.



Ein ebener und tragfähiger Untergrund reicht. Den schaffen Sie ganz schnell.

Auf einen ebenen Untergrund, zum Beispiel eine Betonplatte, können Sie Pinutex Terrassenmodule direkt auflegen. Oder Sie schaffen eine Unterkonstruktion, z. B. aus Profilhölzern. Der Aufwand für Material und Arbeitszeit ist etwa halb so hoch, wie bei einer herkömmlichen Konstruktion. Die wenigen Befestigungsschrauben sind bei der fertigen Terrasse unsichtbar.



MOCOPINUS GmbH & Co. KG

Hauptverwaltung

Heuweg 3
D-89079 Ulm
Tel.: +49 731 165-0
Fax: +49 731 165-215

Werk Karlsruhe

Südliche Uferstraße 3
D-76189 Karlsruhe
Tel.: +49 721 9595-0
Fax: +49 721 9595-100

Werk Ammelshain

Bauhofstraße 1
D-04683 Naunhof Ammelshain
Tel.: +49 34293 518-0
Fax: +49 34293 518-23



info@mocopinus.com

www.mocopinus.com

▶ ONLINE-SHOP

www.mocopinus-shop.com

MOCOPINUS

LIVING. WOOD. IDEAS.