


## DIE NEUEN MASSIVDIELEN *select*




DIE BELIEBTE in Anthrazit

**MADE in GERMANY**

# DIE RATIONELLE *select*

Suchen Sie nach einem hochwertigen Belag für ihre Freifläche? Dann ist DIE RATIONELLE *select* mit unserer neuen gewellten und leicht gebürsteten Oberfläche ideal für Sie. Mit einer Breite von ca. 24,4 cm und einer Schnittlänge von 1,5 bis 13 Metern ist die Großformat-Diele wie geschaffen für größere Freiflächen, wie Terrassen, Dachgärten oder auch Pausenhöfe und Schwimmbadanlagen. Dank ihres reduzierten Fugenanteils entsteht ein geschlossenes und architektonisch anspruchsvolles Gesamtbild. DIE RATIONELLE *select* ist beidseitig einsetzbar, bei der Oberflächenwahl kann zwischen der neuen gewellten und leicht gebürsteten Oberfläche oder der bewährten Blockstreifenstruktur gewählt werden.

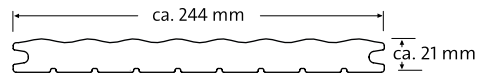


**Format Oberfläche** Höhe ca. 21 mm, Breite ca. 244 mm gewellte Struktur oder Blockstreifen gebürstet

**Standardlängen Sonderlängen Bedarf** 3 m / 4 m / 5 m / 6 m von 1,5 m bis 13 m gegen Aufpreis 1 qm Fläche besteht aus ca. 4 m Terrassendielen

**Gewicht Belastbarkeit** **Massivdiele** ca. 5,3 kg/m 600 kg/dm<sup>2</sup>

Oberflächen für die Massivdiele *select*:



# DIE BELIEBTE *select*

Sie wünschen sich eine Wohlfühl-Terrasse in ansprechender Optik? Dann empfehlen wir Ihnen unsere neue Diele DIE BELIEBTE *select*. Diese Terrassendiele verleiht Ihrem Lieblingsplatz eine Atmosphäre von Eleganz und zugleich Gemütlichkeit, die zum Betreten und Verweilen einlädt. Sie können zwischen einer gewellten, leicht gebürsteten Oberfläche oder der fein geriffelten Struktur wählen. DIE BELIEBTE *select* ist zudem auch in den Farben Natur und Schwarzbraun erhältlich und bietet Ihnen somit ein breites Spektrum an Einsatzmöglichkeiten.

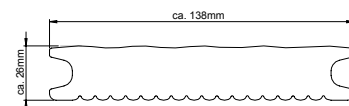



**Format Oberfläche** Höhe ca. 26 mm, Breite ca. 138 mm gewellte Struktur oder fein geriffelt, gebürstet

**Standardlängen Sonderlängen Bedarf** 3 m / 4 m / 5 m / 6 m von 1,5 m bis 13 m gegen Aufpreis 1 qm Fläche besteht aus ca. 7 m Terrassendielen

**Gewicht Belastbarkeit** **Massivdiele** ca. 3,5 kg/m 800 kg/dm<sup>2</sup>

Oberflächen für die Massivdiele *select*:



**MADE in GERMANY**

Diese Druckschrift wurde sorgfältig für Sie erstellt und wird ständig weiterentwickelt. Aktuelle und gültige Version unter [www.naturinform.com](http://www.naturinform.com). Die Druckfarben können abweichen. Stand: Januar 2015

**NATUR inFORM**<sup>®</sup>  
natürlich • wetterfest • formstabil

NATURinFORM GmbH  
Flurstraße 7  
D-96257 Redwitz a. d.  
Rodach Tel +49 (0) 9574  
65473-0  
Fax +49 (0) 9574 65473-20  
[info@naturinform.com](mailto:info@naturinform.com)  
[www.naturinform.com](http://www.naturinform.com)

