

PARTNER
DES HANDWERKS

alumiimpulse



AUF GEHT'S

TÜRN VOM GEBHARDT
Do geht's durch!

ALUMIN AFFAIRS
ALUMINIUM FÜR DAS EXKLUSIVE INTERIEUR

ZUKUNFT BRAUCHT HERKUNFT

Als Spezialist für den Werkstoff Aluminium hat alumin impulse eine nachhaltige Gesamtlösung zur durchdachten Raumintegration von Innentüren entwickelt. In Kooperation mit der licht & harmonie Glastüren GmbH sowie der Grauthoff Türengruppe ist ein ästhetisch abgerundetes und wertbeständiges Innentürenprogramm entstanden, das die Zeit überdauert.

Dafür bildet technische Perfektion mit dem Anspruch auf lebenslange Funktion die Basis – über alle Planungsstufen hinweg bis hin zum fertigen Produkt.

Ganz gleich ob Bauherren, Handwerker oder Architekten – das ebenso zeitlose wie formal reduzierte Design begeistert jedermann. Der anspruchsvollste Blick des Nutzers und Betrachters ist unser Maßstab für die Langlebigkeit unserer Produkte.

Es ist Zeit, neue Türen zu öffnen.



ALUMIN IMPULSE

Der Werkstoff Aluminium

- α in der Bau- und Möbelbranche bewährt bei Fenstern, Fassaden und Einrichtung
- α beständig und robust in der Oberflächenqualität und damit äußerst langlebig
- α nachhaltiger Einsatz dank nahezu unbegrenzter Recyclingfähigkeit

Die Konstruktion

- α unübertroffene Stabilität durch Stegbauweise unter minimalem Materialeinsatz
- α geringer Montageaufwand: Das technische Konzept lehnt sich an die traditionelle Holzzargenkonstruktion an
- α Planungssicherheit für die Baustelle: Maßflexibilität zum Ausgleich üblicher Toleranzen von -5 mm bis +20 mm in der Wandstärke

Die Oberflächenveredelung

- α hochwertiges Edelstahl-Oberflächen-Finish dank akkuratem Schliffbild, feinstem Eloxal in ALUMIN F1 bzw. stoßfester Pulverbeschichtung in ALUMIN WEISS 9016 SATIN
- α äußerst unkomplizierte Pflege

Das Zubehör

- α funktional abgestimmtes Zubehör zur Umsetzung durchdachter Raumkonzepte
- α ästhetische Durchgängigkeit vom Türschloss bis zur Sockelleiste
- α Putzprofile für den wandflächenbündigen Einbau

ALUMIN AFFAIRS

Lassen Sie sich von unseren vier
unterschiedlichen Wohnwelten inspirieren.

Ihr alumin impulse Team

alumin impulse

licht e harmonie.

GRAUTHOFF[®]
TÜRENGRUPPE



GERADLINIGES DESIGN

- exakte Gehrungen
- dezente und schmale Bekleidungen
- reduziert auf das Wesentliche
- elegantes Erscheinungsbild





Zarge und Sockelleiste:
ALUMIN F1 FINISH

links: mit Drehtür 1-flg. | Glasdesign: L&H, Lista Due Classic White, beidseitig satiniert, 3D-Optik
Beschlagset: alumin impulse 2.0 | Drücker: L-Form
rechts: mit Drehtür 1-flg. | Holztür: Pinea Silver CPL | Drücker: L-Form



KREATIVITÄT AUSLEBEN

Ihre Lebenswelt ist farbenfroh und das darf man Ihrer Einrichtung auch ansehen? Wählen Sie ein System aus Zargen, Sockelleisten und Beschlägen, das Ihrer Kreativität keine Grenzen setzt. Mit den Eigenschaften des ALUMIN F1 FINISH setzen Sie genau den richtigen Rahmen.

Zarge und Sockelleiste:
ALUMIN F1 FINISH

mit Drehtür 1-flg. | Glasdesign: L&H, Lista Due Classic White, beidseitig satiniert, 3D-Optik
Beschlagset: alumin impulse 2.0 | Drücker: L-Form



KREATIV & LEBENDIG ALUMIN F1 FINISH



Zarge und Sockelleiste:
ALUMIN F1 FINISH

Durchgangszarge mit Schiebesystem 1-flg.: Tvin 2.0
Glasdesign: L&H, Lista Due Classic White, beidseitig satiniert, 3D-Optik | Griffmuschel: L&H M60

EINFACH MAL WAS AUFSCHIEBEN

Entspannen heißt vertrauen – zum Beispiel in Technik und Design: Zarge wie Schiebetürsystem bestehen aus dem gleichen Material und verbinden sich zu einer gelungenen Einheit. Die Technik begeistert durch Ausstattungsmerkmale wie Komfort-Stopp und absolute Laufruhe.



Schiebetürsystem Tvin 2.0 auf einen Blick:

- der Zargenoptik angepasst
- höchste Qualität und absolute Laufruhe
- Komfort-Stopp / wahlweise autom. Türeinzug
- verdeckte Laufwagentechnik
- Hinterfütterungsprofil
- Oberflächen: F1 FINISH, EDELSTAHL FINISH, WEISS 9016 pulverbeschichtet



Zarge und Sockelleiste:
ALUMIN WEISS 9016 SATIN FINISH

hinten: mit Drehtür 1-flg. | Glasdesign: L&H, Corteo matt Classic White, Motiv matt auf Satinato
Beschlagset: alumin impulse 2.0 | Drücker: L-Form
rechts: mit Drehtür 1-flg. und festem Seitenteil | Glasdesign: L&H, Corteo Classic White, Motiv matt / Fläche klar
Beschlagset: alumin impulse 2.0 | Drücker: L-Form



ÜBER DEN TAG HINAUS GEPLANT

Klassische Interieurs lieben Weiß! ALUMIN WEISS 9016 SATIN FINISH ist die perfekte Wahl für eine zurückhaltende Rahmengestaltung, die über den Tag hinaus Bestand hat. Die pulverbeschichteten Aluminiumzargen und -sockelleisten sind elegant anzusehen.

Zarge und Sockelleiste:
ALUMIN WEISS 9016 SATIN FINISH

mit Drehtür 1-flg. und festem Seitenteil | Glasdesign: L&H, Corteo Classic White, Motiv matt / Fläche klar
Beschlagset: alumin impulse 2.0 | Drücker: L-Form



KULTIVIERT & STILSICHER ALUMIN WEISS 9016 SATIN FINISH



Zarge und Sockelleiste:
ALUMIN WEISS 9016 SATIN FINISH

mit Drehtür 1-flg. | Holztür: Weißlack ähnl. RAL 9016 | Drücker: L-Form

MEHR RAUM FÜR SPIELRÄUME

Wo getobt wird, kann es robust zugehen. Erobern Sie sich Ihren Spielraum für mehr Ausgelassenheit. Unsere pulverbeschichteten Zargen halten einiges aus. Gegenüber einer herkömmlichen Lackierung fangen die veredelten Oberflächen Stöße deutlich besser ab. Besonders im anfälligen Kantenbereich, wo es gut und gerne einmal zum Zusammenstoß mit Schaukelpferd und Co. kommen kann.



Sockelleisten – lösungsorientiertes Zubehör:

- schnelle und einfachste Montage
- Passgenauigkeit durch Zargen-Anschlussstück
- mit Raum für Kabelverlegung
- Oberflächen: F1 FINISH, EDELSTAHL FINISH, WEISS 9016 SATIN FINISH



Zarge und Sockelleiste:
ALUMIN EDELSTAHL FINISH

links: mit Drehtür 1-flg. | Holztür: Weißlack ähnl. RAL 9016 | Drücker: L-Form
rechts: mit Pendeltür 2-flg. | Glasdesign: L&H, Avia quer Classic White | Griffstangen: L&H G 700

EINZIGARTIG & UNVERWECHSELBAR ALUMIN EDELSTAHL FINISH



EXKLUSIVITÄT HAT EINEN NAMEN

alumin impulse hat neue Türen geöffnet. Wer es unverfälscht mag, kommt an ALUMIN EDELSTAHL FINISH nicht vorbei. Die Oberfläche im Edelstahlschliff unterstützt einen geradlinigen Lebensstil. Die plastische Materialwirkung setzt Akzente, wo sie hingehören.

Zarge und Sockelleiste:
ALUMIN EDELSTAHL FINISH

mit Drehtür 1-flg. | Holztür: Fachwerk Titan quer | Drücker: L-Form



EINZIGARTIG & UNVERWECHSELBAR ALUMIN EDELSTAHL FINISH



Zarge und Sockelleiste:
ALUMIN EDELSTAHL FINISH

mit Drehtür 1-flg. | Holztür: Weißlack ähnl. RAL 9016 | Drücker: L-Form

MIT TECHNISCHEN DETAILS AUF DER ÜBERHOLSPUR

Es geht doch nichts über eine kluge Ausstattung. In unserem Gesamtprogramm stehen Ihnen stumpf einschlagende Holztüren zur Wahl, die mit unserem verdeckt liegenden Holztürband ausgerüstet sind. Das bedeutet: Nichts stört den Zargenspiegel und bei geschlossener Tür bleibt das Band von beiden Seiten unsichtbar.



Vorteile des verdeckt liegenden Holztürbandes:

- keine sichtbaren Schrauben
- 3D einstellbar (in jede Richtung verstellbar)
- nicht sichtbar bei geschlossener Tür
- ästhetische Präzision / Funktion High End
- Oberflächen: F1 FINISH, EDELSTAHL FINISH, CHROM GLANZ FINISH



Zarge und Sockelleiste:
ALUMIN F1 FINISH

links: mit Drehtür 1-flg. | Holztür: Weißlack ähnl. RAL 9016 | Drücker: L-Form
rechts: mit In-Wand-Schiebetür 1-flg. | Holztür: Weißlack ähnl. RAL 9016 | Griffmuschel: FSB Nr. 4251



WENIGER IST MEHR


Eine schlichte weiße Holztür, umrahmt von einer puristischen Aluminiumzarge – mehr braucht es nicht, um Ihre Einrichtung wirkungsvoll in Szene zu setzen. ALUMIN F1 FINISH ist das Produkt mit der idealen Oberfläche, um mit wenigen Mitteln viel zu erreichen. Das Design nimmt sich zurück, damit Ihr persönlicher Stil in den Vordergrund treten kann.

Zarge und Sockelleiste:
ALUMIN F1 FINISH

mit Drehtür 2-flg. | Glasdesign: L&H, Viola Classic White
Beschlagset: alumin impulse 2.0 mit kurzem Gegenkasten | Drücker: L-Form



REDUZIERT & KLAR ALUMIN F1 FINISH



Zarge und Sockelleiste:
ALUMIN F1 FINISH

mit In-Wand-Schiebetür 1-flg. | Holztür: Weißlack ähnl. RAL 9016 | Griffmuschel: FSB Nr. 4251



Läuft leicht, schließt perfekt. Die Schiebetür fällt unsichtbar in die spezielle Einlauftasche.

DESIGN TRIFFT TECHNIK

Realisieren Sie nahtlose Übergänge mit einer In-Wand laufenden Schiebetür. Die Herausforderung: der saubere Abschluss der Tür in der Zarge. Dank unseres durchdachten Schiebetürfutters mit spezieller Einlauftasche schließt die Tür besonders dicht ab. Alles so, wie es sein sollte.



ALUMIN F1 FINISH



ALUMIN EDELSTAHL FINISH



ALUMIN WEISS 9016 SATIN FINISH

aluminimpulse

ZARGEN- OBERFLÄCHEN

ALUMINIUMZARGEN IN DREI
OBERFLÄCHENVARIANTEN WÄHLBAR:

- dezentes Aluminium F1 Eloxal
- geschliffenes Aluminium in Edelstahl-
Anmutung
- hochwertige Pulverbeschichtung
WEISS 9016 SATIN FINISH

Jede Oberfläche bildet auf ihre Weise den
perfekten Rahmen für eine ausgesuchte
Holztür der Grauhoff Türengruppe oder eine
lichtdurchlässige Ganzglastür aus dem
vielfältigen Produktprogramm von
licht & harmonie.

HOLZTÜREN



Astra, Pinea Silver CPL



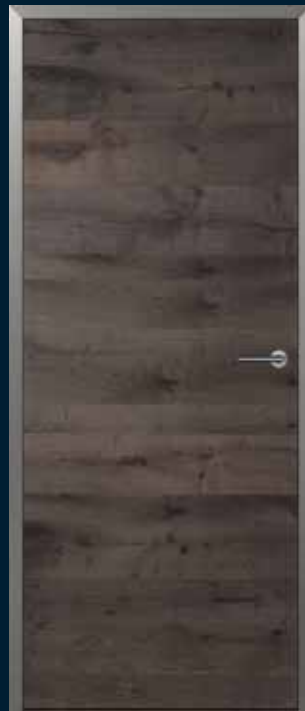
HGM, Fachwerk Titan




HGM, Weißlack ähnl. RAL 9016 oder
Astra, Verkehrsweiß ähnl. RAL 9016 CPL



Astra, Pinea Silver quer CPL



HGM, Fachwerk Titan quer



HGM, Typ 101, Weißlack ähnl. RAL 9016

licht e harmonie.

GLANZSTÜCKE AUF CLASSIC WHITE



L&H, Lista Due Classic White



L&H, Corteo Classic White



L&H, Corteo matt Classic White



L&H, Tenda Classic White



L&H, Patillo Classic White



L&H, Mika Classic White

Classic White ist ein natürlich wirkendes optimiertes Weißglas, das viele Gestaltungsmöglichkeiten bietet. Wählen Sie aus einer Reihe dezenter, anregender und puristischer Ganzglas-Türdesigns, um Ihr Spektrum für die Wohnraum- und Lichtplanung zu erweitern. Alle satinierten Oberflächen inkl. Oberflächenbeschichtung STC.



L&H, Viola Classic White



L&H, Avia quer Classic White



L&H, Avia hoch Classic White



L&H, Oris Classic White



L&H, Modena Classic White



L&H, Atos Classic White

COMFORTPLUS BESCHLAGSET

GLASTÜRBESCHLAG ALUMIN IMPULSE 2.0



alumin impulse 2.0 für Glastür 1-flg.,
EDELSTAHL FINISH



alumin impulse 2.0 für Glastür 2-flg.
mit kurzem Gegenkasten, F1 FINISH



alumin impulse 2.0 für Glastür 2-flg.
mit langem Gegenkasten, F1 FINISH



alumin impulse 2.0 Glastürband, F1 FINISH

- der Zargenoptik angepasst
- Flüsterfalle und gedämpfte Mechanik
- genau einstellbare Drückerposition +/- 3 Grad
- Klemmnuss
- 2-flg. Gegenkasten in kurzer und verlängerter Ausführung
- Oberflächen: F1 FINISH, EDELSTAHL FINISH

LICHT & HARMONIE SCHIEBETÜRSYSTEM TVIN 2.0

MINIMALISTISCHES DESIGN FÜR GLAS- UND HOLZSCHIEBETÜREN



Tvin 2.0 für Glastüren, F1 FINISH



Tvin 2.0 für Holztüren, EDELSTAHL FINISH

- der Zargenoptik angepasst
- höchste Qualität und absolute Laufruhe
- Komfort-Stopp / wahlweise autom. Türeinzug
- verdeckte Laufwagentechnik
- Hinterfütterungsprofil
- Oberflächen: F1 FINISH, EDELSTAHL FINISH, WEISS 9016 pulverbeschichtet

ALUMIN IMPULSE SOCKELLEISTEN

LÖSUNGSORIENTIERTES ZUBEHÖR - KLARHEIT IM DETAIL



F1 FINISH




EDELSTAHL FINISH



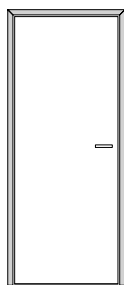
WEISS 9016 SATIN FINISH

- schnelle und einfachste Montage
- Passgenauigkeit durch Zargen-Anschlussstück
- mit Raum für Kabelverlegung

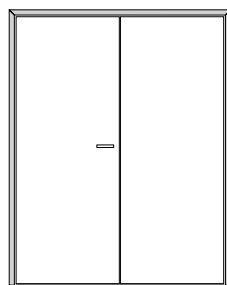
AUSFÜHRUNGSBEISPIELE




Durchgangszarge



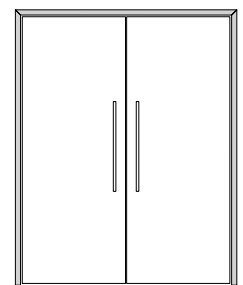
Zarge für Drehtür 1-flg.



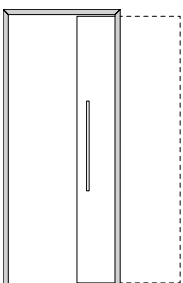
Zarge für Drehtür 2-flg.



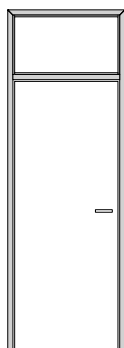
Zarge für Pendeltür 1-flg.



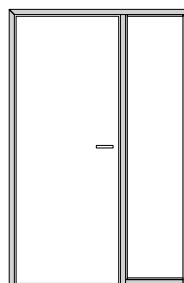
Zarge für Pendeltür 2-flg.



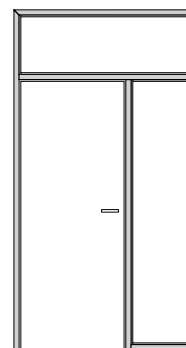
Zarge für In-Wand laufende Schiebetür



Zarge mit Kämpfer für Drehtür mit Oberlicht



Zarge mit Pfosten und Sockel für Drehtür mit Seitenteil



Zarge mit Pfosten, Kämpfer und Sockel für Drehtür mit Seitenteil und Oberlicht



GEBHARDT HOLZ-ZENTRUM GMBH
Thierlsteiner Straße 9 | 93413 Cham-Altenmarkt
Tel.: +49. 9971 - 881 0 | Fax: +49. 9971 - 881 111
info@ghz-cham.de
www.ghz-cham.de



EHMANN HOLZ-ZENTRUM GMBH
Goldschmidtstraße 26 | 92318 Neumarkt/Opf.
Tel.: +49. 9181 - 2975 0 | Fax: +49. 9181 - 2975 43
info@ehz-neumarkt.de
www.ehz-neumarkt.de