

GRAUTHOFF

PURO 40



Wandflächenbündige Systeme für zeitgemäße Architektur

Modell PURO 40

Die Aluminiumzarge ohne wandseitig sichtbaren Aluminiumrand hat sich bewährt. Durch die in dem Zargensystem integrierten Halterungen für das einklickbare Putznetz, die Eckverbinder und Distanzschienen, ist eine einfache Montage gewährleistet. Das einklickbare Putznetz verhindert Haarrissbildung.

Durch die fast unsichtbaren Zargen stehen die Türen im Mittelpunkt und können gekonnt Akzente in Ihrem Wohnbereich setzen.

Detail Glasleiste



Modell Glatt | stumpf, ohne Schlüsselrosette | Lack Dunkelgrau (ähnl. DB 703) mit Lichtausschnitt LA 110 | Glas Float grau | Aluminiumzarge PURO 40

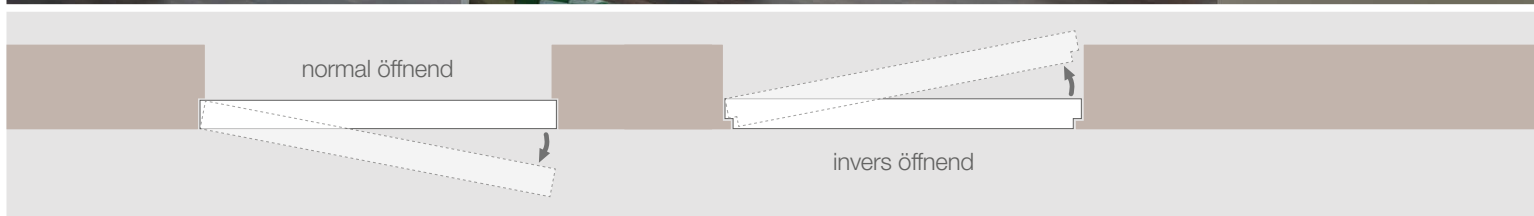



NATURMATT

Modell Glatt | stumpf, ohne Schlüsselrosette | Eiche Bourbon astig quer | Aluminiumzarge PURO 40

Modell PURO 40 | Der Vergleich

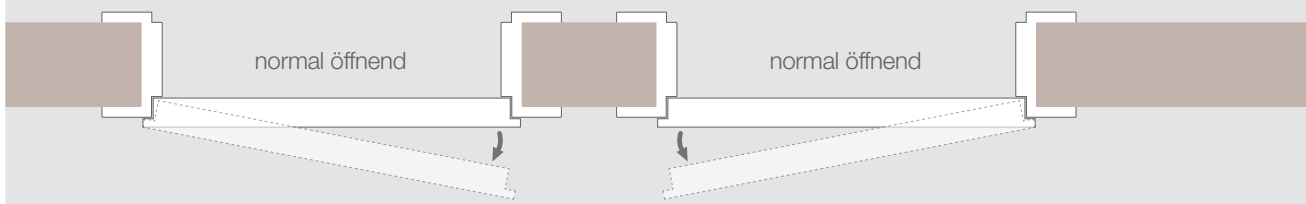
Im direkten Vergleich zu den herkömmlichen Türlösungen zeigt die nicht sichtbare PURO 40 Zarge ihre puristische Eleganz. Gerade für modern gestaltete Wohnbereiche ist die fast unsichtbare PURO 40 Zarge das Mittel der Wahl. Mit der invers öffnenden Variante ergibt sich zudem die Möglichkeit keine Kompromisse in der Raumgestaltung einzugehen. Mit gefälzten, normal öffnenden Türen ist dies nicht möglich.





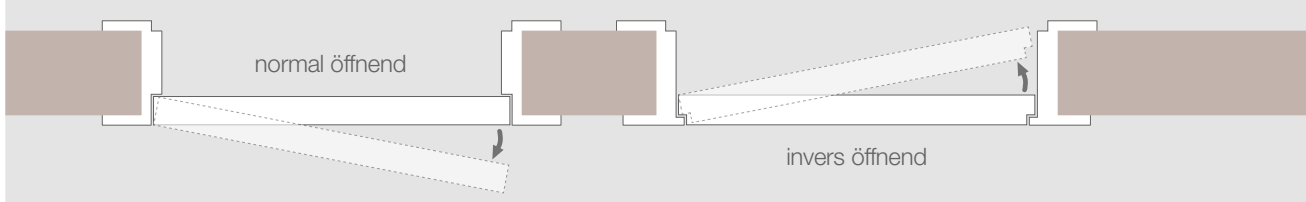
gefälzt | Höhe 2110 cm

Modell Glatt | gefälzt | Höhe 2110 cm | Lack ähnl. RAL 9016 | Zarge eckig, 70 mm Bekleidung



stumpf | Höhe 2097 cm

Modell Glatt | stumpf | Höhe 2097 cm | Lack ähnl. RAL 9016 | Zarge eckig, 70 mm Bekleidung

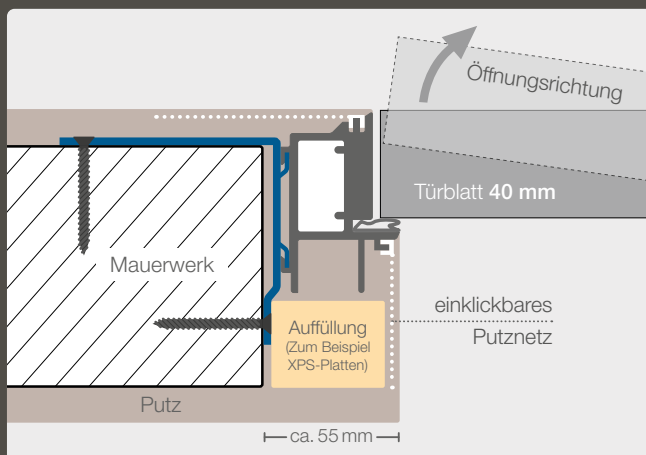


Modell PURO 40

Die Zarge ist fast unsichtbar in die Wand integriert.



PURO 40 | Standard



Einfacher Einbau dank ausgeklügeltem System

Durchdachte Detaillösungen der PURO 40 Zarge, wie die einklickbaren Putznetze, erleichtern den Einbau und verhindern die Haarrissbildung. Die Zarge wird fest mit der Wand verbunden und die Wand kann nach dem Einbau wie gewünscht gestaltet werden. Dabei spielt es keine Rolle ob die Wand gestrichen oder tapeziert wird – durch die Möglichkeit der bauseitigen Lackierung der PURO 40 Zarge passt sie sich jedem Ihrer Wünsche an.

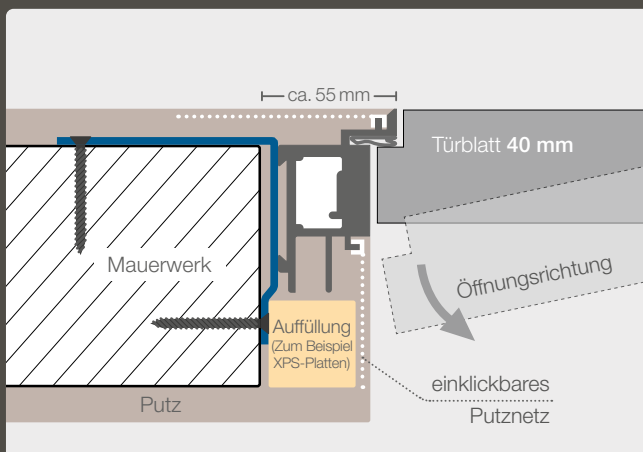
PURO 40 | normal öffnend



PURO 40 | invers öffnend



PURO 40 | Invers



Auch bei der inversen Öffnungsrichtung bildet das geschlossene Türblatt eine bündige Fläche mit der Wand. Das Türblatt öffnet aber in entgegengesetzter Richtung.

Im Leibungsbereich sollten keine magnetischen Metalle (z.B. Eckschutzschienen) eingesetzt werden.

HGM Modell PURO 40

Die Zarge ist fast unsichtbar in die Wand integriert.

Wer es noch natürlicher möchte, kann die Holzart **Eiche Natur geplankt** oder **astig** auch mit geölter Oberfläche bekommen.



NATURMATT



Modell Glatt | stumpf, ohne Schlüsselrosette | Eiche Natur astig quer | Aluminiumzarge PURO 40


PURO 40 | Türblatt-Normhöhen – Für den besonderen Eindruck



BARTELS Individuelle, raumhohe Lösungen
TÜREN ZEIGEN LEBENSART

Auf Wunsch können bei Bartels auch raumhohe Türlösungen ohne sichtbare Zarge angeboten werden.

NATURMATT



Modell Glatt | stumpf | Eiche Smoke geplankt quer | BARTELS Element mit AGS-Zarge ›invers öffnend‹

HGM Echtholz & Echtlack
100% ECHT

Die umfangreiche HGM Echtholz- und Echtlack-Kollektion bietet neben den Standard-Weißtönen zusätzliche Lack-Kollektionen und eine große Auswahl an Echtholz-Oberflächen. Es stehen über 70 Echtholz-Furniere zur Auswahl. Die breite HGM Furnierpalette bietet eine Vielzahl an alternativen Furnierarten für den ganz individuellen Stil. Fast alle HGM Echtholz-Oberflächen können sowohl aufrecht oder quer verarbeitet werden und bieten dadurch fast grenzenlose Möglichkeiten bei der Raumgestaltung. Lassen Sie sich von der Schönheit und Vielfalt der HGM Furnierkollektion inspirieren.



PURO 40 auch bei ASTRA!

Reduziert auf das Wesentliche – in der gewohnten ASTRA Qualität.



Modell Glatt | stumpf, ohne Schlüsselrosette | Effekt Eiche Nero quer CPL | Aluminiumzarge PURO 40

ASTRA **EFFEKTWELT** | Die Oberfläche mit dem „wow“ Effekt

Mit ihrer außergewöhnlichen und dezenten Holzstruktur strahlen die Effektwelt-Oberflächen eine angenehme Atmosphäre mit besonderem Designanspruch aus. Auch die beiden neuen **Effekt-Eiche Oberflächen** besitzen die faszinierende „Effekt“ Struktur und verleihen der Tür eine optische und haptische Finesse, wie sie nur bei ASTRA Effektwelt-Oberflächen zu finden ist!





Modell Glatt | stumpf, ohne Schlüsselrosette | Pinea Silver CPL | Aluminiumzarge PURO 40



CPL Kollektion 5.0

Die ASTRA CPL Kollektion 5.0 umfasst 37 aktuelle CPL Oberflächen, die in Vielfalt und Anmutung einzigartig sind. Das zeitgemäße CPL Material vereint viele positive Eigenschaften in sich und macht es für nahezu jeden Einsatzzweck so interessant. Alle Oberflächen haben jeweils ein mattes Finish und besitzen, passend zur Optik, eine realistische Struktur. Die CPL Kollektion 5.0 bietet, dank ihrer großen Auswahl, viele Gestaltungsmöglichkeiten und ist in kurzer Zeit lieferbar. Das bietet Vorteile von denen Sie profitieren.

- /// 37 aktuelle CPL-Oberflächen
- /// ausgesuchte CPL-Oberflächen in Queroptik
- /// perfekte haptische Eigenschaften
- /// Bewährte und ausgereifte ASTRA Qualität
- /// alle CPL-Oberflächen mit smart²kante
- /// alle Optiken im Designverbund





Modell Glatt | stumpf, ohne Schlüsselrosette | Farbton: Sikkens AO.05.15 | Zarge PURO 40 | Wandfarbe: Sikkens AO.05.15



Das **perfekte** Team!

Durch die Kooperation mit dem Farbenspezialisten SIKKENS entstehen ganz neue Möglichkeiten. Die empfohlenen, wasserverdünnbaren SIKKENS Lacke sind lösemittelarm und eignen sich daher besonders gut für die Verwendung in Innenräumen.

**Die SIKKENS ACC Color Map
enthält über 6.000 Farbtöne**

CPL EASYCOLOR
by **ASTRA**

Innenarchitektur trifft **Design.**

Wand- und Türgestaltung nach Wunsch.

Das Zargensystem PURO 40 eignet sich optimal zur kreativen Raumgestaltung. Die Farbwelten von Sikkens verleihen dem Raum Charakter.



Einfache **Verarbeitung!**

Die streichfähigen Oberflächen wurden umfangreichen Verarbeitungstests mit der Rolle unterzogen. Bei Beachtung der Verarbeitungshinweise lässt sich bereits mit der Rolle ein hervorragendes Ergebnis erzielen. Natürlich kann auch mit dem Pinsel oder einem Airless Spritzgerät gearbeitet werden.



Rolle



Pinsel



Spritzgerät

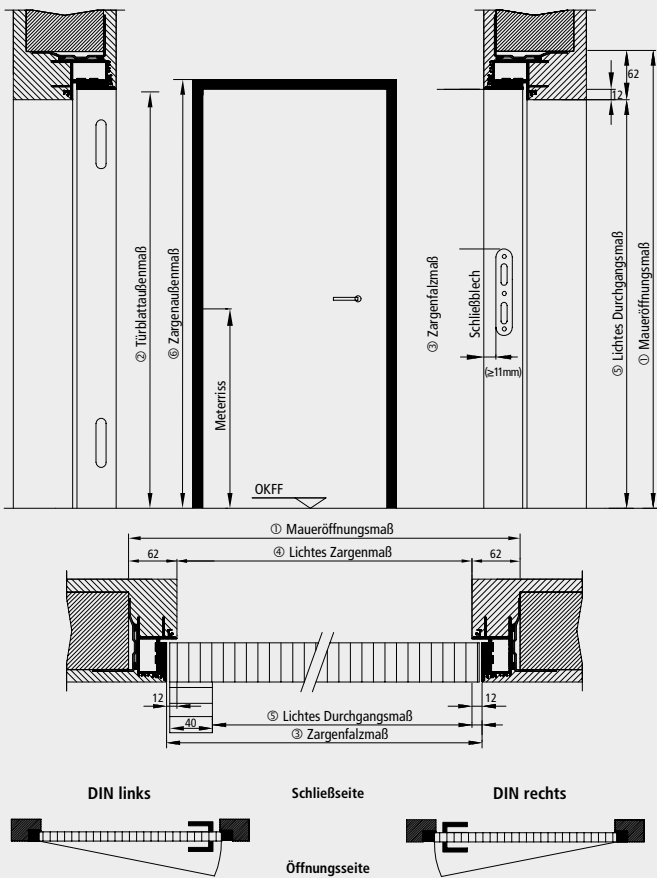
Grenzenlose Gestaltungsmöglichkeiten mit **PURO 40** und **ASTRA CPL EASYCOLOR**



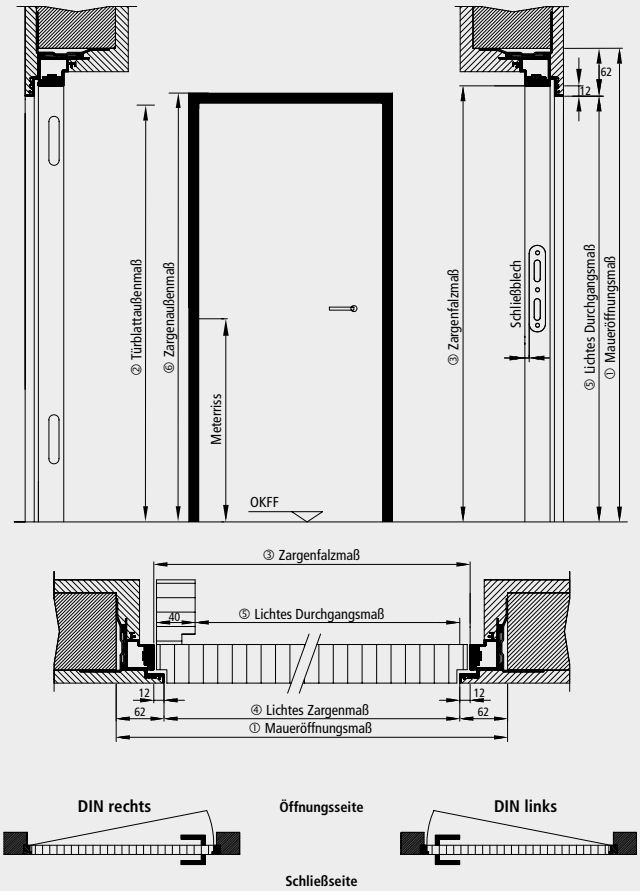
PURO 40 | Technische Informationen

Maße und DIN-Richtung

stumpf einschlagend, normal öffnend



stumpf einschlagend, invers öffnend



| | | Maueröffnungsmaß | Türblattaußenmaß | Zargenfalzmaß | lichtes Zargenmaß | lichtes Durchgangsmaß (bei max. 90° geöffneter Tür, siehe auch Bild oben) | Zargenaußenmaß |
|-----------------------------------|--------------|------------------|------------------|---------------|-------------------|---|----------------|
| | | 1 | 2 | 3 | 4 | 5 | 6 |
| Baurichtmaße nach DIN 18100 | Breite in mm | 760 | 653 | 660 | 636 | 606 | 750 |
| | | 885 | 778 | 785 | 761 | 731 | 875 |
| | | 1010 | 903 | 910 | 886 | 856 | 1000 |
| | | 1135 | 1028 | 1035 | 1011 | 981 | 1125 |
| | Höhe in mm | 2010 | 1953 | 1960 | 1948 | - | 2005 |
| | | 2135 | 2078 | 2085 | 2073 | - | 2130 |
| | | 2260 | 2203 | 2210 | 2198 | - | 2255 |
| | | 2385 | 2328 | 2335 | 2323 | - | 2380 |
| Türblattaussenmaße nach DIN 18101 | Breite in mm | 2510 | 2453 | 2460 | 2448 | - | 2505 |
| | | 2654 | 2597 | 2604 | 2592 | - | 2649 |
| | | 816 | 709 | 716 | 692 | 662 | 806 |
| | | 941 | 834 | 841 | 817 | 787 | 931 |
| | Höhe in mm | 1066 | 959 | 966 | 942 | 912 | 1056 |
| | | 1191 | 1084 | 1091 | 1067 | 1037 | 1181 |
| | | 2029 | 1972 | 1979 | 1967 | - | 2024 |
| | | 2154 | 2097 | 2104 | 2092 | - | 2149 |
| Höhe in mm | 2279 | 2222 | 2229 | 2217 | - | 2274 | |
| | 2404 | 2347 | 2354 | 2342 | - | 2399 | |
| | 2529 | 2472 | 2479 | 2467 | - | 2524 | |
| | 2654 | 2597 | 2604 | 2592 | - | 2649 | |

GRAUTHOFF Türdrücker und PURO 40

Das passt zusammen!

Wie beim Türblatt sollte man auch beim Drücker keine Kompromisse eingehen. Daher setzen wir auf ausgereifte Technik, höchste Qualität bei der Materialauswahl und präzise Fertigungsmethoden. Die abgestimmte Technik und die Dauerfunktionsprüfungen der GRAUTHOFF Drücker- und Türen-Kollektionen, sichern Ihnen die Langlebigkeit Ihrer Türelemente.



Weitere Informationen finden Sie in unserem GRAUTHOFF Türdrücker Kollektion Katalog.

Quadro ›Plug In‹

›Edelstahl Optik‹ 
›Titan‹ 
›Black‹ 




Das Inlay lässt sich bei den ›Plug In‹ Modellen individuell an die Türoberfläche anpassen.

BB Schlüsselrosette  PZ Schlüsselrosette  WC Rosette  PZ-Wechselgarnitur 

Arondi ›Plug In‹

›Edelstahl Optik‹ 
›Titan‹ 
›Black‹ 



Arondi ›Pure‹

›Edelstahl Optik‹ 
›Titan‹ 
›Black‹ 




Das Inlay lässt sich bei den ›Plug In‹ Modellen individuell an die Türoberfläche anpassen.

BB Schlüsselrosette  PZ Schlüsselrosette  WC Rosette  PZ-Wechselgarnitur 

Ellisse ›Plug In‹

›Edelstahl Optik‹ 
›Black‹ 




BB Schlüsselrosette  PZ Schlüsselrosette  WC Rosette  PZ-Wechselgarnitur 

GT-1003

›Edelstahl‹ 
›Black‹ 



GT-1003 FBO*

›Edelstahl‹ 
›Black‹ 



BB Schlüsselrosette  PZ Schlüsselrosette  WC Rosette  PZ-Wechselgarnitur 

GT-1106

›Edelstahl‹ 
›Black‹ 



GT-1106 FBO*

›Edelstahl‹ 
›Black‹ 

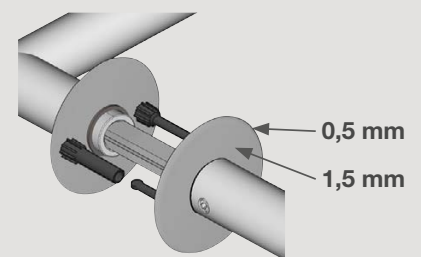


BB Schlüsselrosette  PZ Schlüsselrosette  WC Rosette  PZ-Wechselgarnitur 

Flächenbündige Optik **FBO** ohne zu fräsen!

Von 1,5 mm in der Mitte auf 0,5 mm am Rand abgeflachte Rosetten ergeben eine flächenbündige Optik ohne zu fräsen. Keine Schrauben notwendig, werkzeuglose Montage! Stufenlose Verbindung von 38-50 mm Türstärke!

Wir empfehlen bei diesem Produkt ein hochwertiges Schloss mit Winkelverstellung zu verwenden.



* Maximale Türdicke = 50 mm
Schloss Klasse 3 empfohlen

minileiste® – Grenzenlose Fläche!

Im Mittelpunkt der Gestaltung dieses gut durchdachten Systems standen die Maximen einer puristischen Ästhetik sowie ein möglichst hohes Maß an Nutzerfreundlichkeit. Dort zum Einsatz kommend, wo Anschluss- und Dehnfugen bautechnisch eingehalten werden müssen, kann die innovative minileiste® als Abschluss- oder Übergangsprofil verwendet werden. Sie bildet dabei einen dezenten Abschluss vom Boden zur Wand oder kann dank ihrer Eigenschaften nahezu flächenbündige Übergänge zwischen verschiedenen Oberflächen und Bauelementen herstellen.



Sockelprofil SL16X5



Das Sockelprofil SL16X5 stellt einen dezenten und innovativen Abschluss von Bodenbelag zu Wand, Fenster(rahmen) oder Treppenstufe her – dort, wo Anschluss- und Dehnfugen bautechnisch eingehalten werden müssen.

Für Bodenstärken ab 5 mm. Anschlussfuge 5-13 mm.

Geeignet für: Parkett, Laminat, Designböden und Fliesen



reddot winner 2020
best of the best



reddot winner 2020
best innovative product

Lieferbare Farben & Weitere Varianten



Silber seidenmatt EV1




Titan seidenmatt C31



Schwarz seidenmatt C35



Weiß feinstrukturiert RAL9016



Gold seidenmatt EV3



Abschlussprofil AL10X5



Abschlussprofil AL16X5



Sockelprofil SLED16X5

COMING
SOON



Bezugsquellen und weitere
Information finden Sie unter

www.minileiste.com

Für Bezugsquellen einfach die QR-Codes unten scannen!

Die wandbündige Sockelleiste von **AGS**systems Stilvolle Ästhetik für Design-Liebhaber!

Architektur bedeutet „Baukunst“; die Kunst der Gestaltung von Räumen unter Berücksichtigung des harmonischen Zusammenspiels aller Komponenten. Die wandbündige Sockelleiste gestaltet jeden Raum, strahlt Entspannung und Eleganz aus und gibt Wohnqualität wieder.

AGS-systems
Sockelleisten
sind auch über
Bartels beziehbar.

Sprechen Sie mit
Ihrem Bartels
Partner!



Mögliche Varianten



Passende Sockelleisten



Weitere Bezugsquellen und
Information finden Sie unter
www.ags-systems.info



Eine Alternative zu dem PURO 40 System

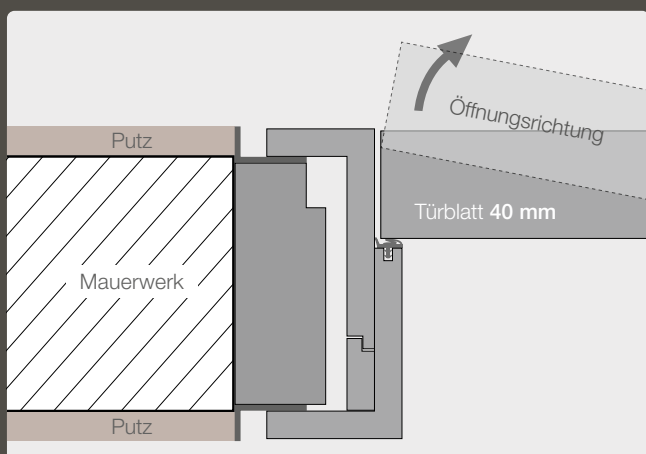
HGM Modell **Glatt mit Blockzarge**

Türblatt und Zarge sind wandflächenbündig mit einer Schattenfuge in die Wand integriert. Im Gegensatz zu der nicht sichtbaren PURO 40 Zarge ist die wandflächenbündige Blockzarge als bewusstes Design-Element mit einer sichtbaren Zarge ausgestattet.




Modell Glatt | stumpf | Lack ähnl. RAL 9016 | wandflächenbündige Blockzarge mit Schattenfuge

Blockzarge | wandflächenbündig mit Schattenfuge



Bei geschlossener Tür bilden das Türblatt und die Zarge eine bündige Fläche mit der Wand, getrennt durch eine Schattenfuge und ein Winkelprofil.

NATURMATT



Modell Glatt | stumpf | FEINSCHLIFF Mocca quer | raumhoch | wandflächenbündige Blockzarge mit Schattenfuge, Lack ähnl. RAL 9016

Wandflächenbündig | Puristisch

Wandflächenbündige Zargen sind in der modernen Architektur eine beliebte Alternative zu den standardmäßig wandumfassend eingebauten Zargen. Der Einbau kann zum Beispiel über einen Montagerahmen erfolgen, der die Verbindung zur Wand herstellt und mit der bewussten Schattenfuge einen zusätzlichen optischen Effekt setzt.

Weitere wandflächenbündige Systeme auf Anfrage möglich – sprechen Sie uns an!





sind Produktmarken der
GRAUTHOFF
TÜRENGRUPPE

GRAUTHOFF Türengruppe GmbH
Standort Mastholte

Brandstraße 71-79
33397 Rietberg-Mastholte
fon +49 (0) 29 44 .803-0
info@grauthoff.com

GRAUTHOFF Türengruppe GmbH
Standort Güsten

Astra Straße 1-8
39439 Güsten
fon +49 (0) 3 92 62 .84-0
info@grauthoff.com

Unsere Modelle sind mit 860 mm Normbreite | 2110 mm Normhöhe abgebildet.
Bitte beachten Sie mögliche optische Veränderungen bei anderen gewünschten Türmaßen.
Farb- und Strukturabweichungen sind durch die drucktechnische Wiedergabe möglich.
Abbildungen: GRAUTHOFF Türengruppe GmbH, ENGELTECH GmbH, AGS-systems GmbH
Irrtümer und technische Änderungen vorbehalten.
Die smart⁴kante ist ein innovatives Lizenzprodukt.

© 2022 GRAUTHOFF Türengruppe GmbH | Stand 06/2022 | 1

www.grauthoff.com