



AUF GEHT'S

TÜRN VOM GEBHARDT
Do geht's durch!

LOFT DESIGN TÜREN
CPL, Echtlack oder Glas

Der Klassiker!

Das „LOFT“ Glasdesign in Kombination mit der filigranen und eleganten Aluminiumzarge. Perfekt abgestimmt mit den auf das wesentliche reduzierten Bändern und dem besonders flachen Schlosskasten. **Da passt einfach alles.**

Innovativer **Digitaldruck** auf Glas.

Die aktuelle Türenkollektion „LOFT“ bietet beim Glasdesign linesPlus von ein industrielles Flair mit innovativer Glastechnik. Veredelt durch keramischen Digitaldruck wird handwerklicher Ursprung neu und modern interpretiert.

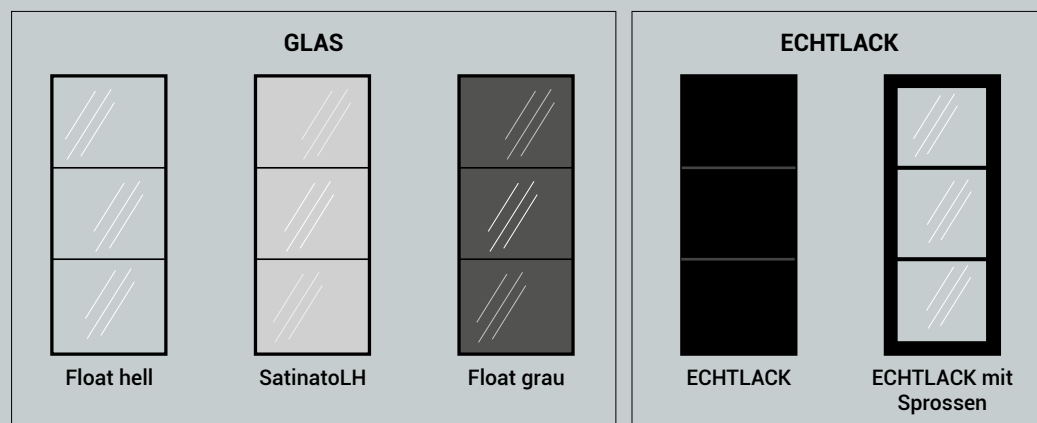
Der keramische Digitaldruck wird durch Einbrennen von keramischen Farben in die Glasoberfläche dauerhaft lichtbeständig und kratzfest. Die Optik bleibt dabei neutral und fügt sich somit sehr harmonisch in die unterschiedlichsten Einrichtungstile ein.

Als Ergänzung zum Glasdesign, sind ausgesuchte Optiken auch als Echtlack-Türen erhältlich. Das ist Designabstimmung auf höchstem Niveau.



linesPlus Glastür Typ 3 auf Float hell | Alu-Zarge Schwarz RAL 9005I | HGM Echtlack, Lines STRAIGHT Typ 113s

Diese Varianten stehen zur Wahl:



Die besondere Kombination!

CPL NANOMATT und Glasdesign linesPlus

Lassen Sie sich von dieser wunderbaren Kombination inspirieren und erleben Sie, wie Schwarz und Weiß jeden Raum, jedes Outfit und jedes Kunstwerk in ein Meisterwerk verwandeln können. Es ist nicht nur ein Trend, es ist ein zeitloser Klassiker.

linesPlus Glas-Drehtür Typ 12 auf SatinatoLH | Zarge: ASTRA smart²kante, 60 mm CPL Verkehrsweiß ähnl. RAL 9016

Dreh- oder Pendeltür – Glastürsysteme für jeden Anspruch.

Die Funktion einer Tür bestimmt deren Gesicht. Ob Sie sich für klares oder satiniertes Glas entscheiden, ist nicht nur Geschmackssache. Klarglas sorgt für transparente, großzügige Raumsituationen, während blickdichte, satinierte Glastüren die Räume deutlich aufhellen, jedoch optisch voneinander trennen. Individuelle Anforderungen können Sie hier leicht in eine praktische Lösung umsetzen.



linesPlus Glas-Drehtür Typ 15 auf Float hell
Aluminium Zarge Schwarz RAL 9005



linesPlus Glas-Pendeltür Typ 15 auf Float hell
2-flügelig mit Griffstange



Detail: Pendel-Eckbeschläge

PURO 40

Reduktion auf das Wesentliche – die wandflächenbündige Zarge


Die wandflächenbündige Zarge ist ein Statement und ein Bekenntnis zur reinen Form. Sie ist ein architektonisches Versprechen, dass wahre Eleganz oft in dem liegt, was man nicht sieht. Eine HGM Echtlack Tür mit Lichtausschnitt mit LINES-Sprossen greift die Loft-Optik auf und passt perfekt zur wandflächenbündigen PURO Zarge.



Türblatt: Echtlack UM Schwarz, Lines Sprossen auf Satinato | Zarge PURO 40

Einfache Montage – Durchdachtes Einbausystem.

Die Zarge wird fest mit der Wand verbunden und die Wand kann nach dem Einbau wie gewünscht gestaltet werden. Dabei spielt es keine Rolle ob die Wand gestrichen oder tapeziert wird – durch die Möglichkeit der bauseitigen Lackierung der PURO 40 Zarge passt sie sich jedem Ihrer Wünsche an.



PURO 40 Zarge im Detail



Querschnitt: Das Aluminium-Profil der PURO 40 Zargen lässt sich komplett in die Wand integrieren.

Wohnungseingangstür

Funktionen wie Schallschutz finden bei einer Wohnungseingangstür in Kombination mit der Sicherheitsfunktionen den häufigsten Einsatz. Aber auch innerhalb der Wohnung gibt es Bereiche, in denen störende Geräusche unerwünscht sind und sich eine Tür mit Schallschutz empfiehlt. Auf das moderne LOFT-Design braucht man trotzdem nicht zu verzichten.

HGM WE-Tür - optional mit

- Einbruchhemmung
- Schallschutz
- Feuerschutz

Türblatt: Echtlack UM Black Green, WE-SK 1, stumpf | Lines STRAIGHT Typ 286s

Als Echtlacktür mit Funktionen – ein Design.

Sie haben die Wahl zwischen transparenten Glastüren mit dem LOFT-Design oder den vielseitigen Möglichkeiten einer ECHTLACK Tür – zum Beispiel als WE- oder Funktionstür – ebenfalls mit verbindenden LOFT-Charakter.

LOFT Design weiß RAL 9016



Türblatt und Zarge:
Echtlack **UM Weiß**
Lines STRAIGHT
Typ 286s



Glastür Typ 15
auf Float hell
Zarge Aluminium weiß

LOFT Design Anthrazit




Türblatt und Zarge:
Echtlack **UM Anthrazit**
Lines STRAIGHT
Typ 286s



Glastür Typ 15
auf Float hell
Zarge Aluminium
Anthrazit

LOFT Design schwarz



Türblatt und Zarge:
Echtlack **UM Schwarz**
Lines STRAIGHT
Typ 286s



Glastür Typ 15
auf Float hell
Zarge Aluminium
schwarz

Es muss nicht immer **schwarz oder weiß** sein.

Farben beeinflussen unsere Stimmung. Eine sanfte Pastellfarbe kann beruhigend wirken, während kräftige Töne Energie und Lebensfreude ausstrahlen. Wählen Sie die Farbe, die zu Ihrer gewünschten Atmosphäre passt! Farbige Türen sind im Trend! Sie zeigen, dass Sie mutig sind und Ihren eigenen Stil haben. Setzen Sie ein Zeichen für Individualität und Kreativität in Ihrem Zuhause.



linesPlus Glasür Typ 10 auf Float hell
Zarge: Echtlack **UM Black Green**



linesPlus Glasür Typ 10 auf Float hell
Zarge: Echtlack **UM Lichtgrau**



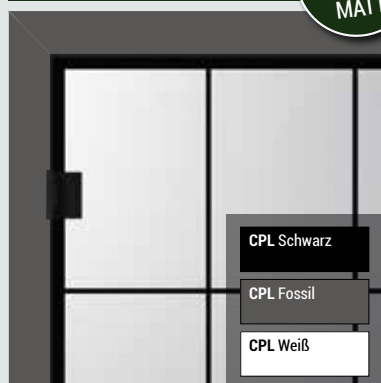
Türblatt + Zarge: Echtlack **UM Anthrazit**
Lines STRAIGHT Typ 285s

Zargen-Kombinationen für LOFT-Glas-Drehtüren.

Der große Vorteil des GRAUTHOFF-Designverbunds ist die Abstimmung der Optiken. Dadurch ergeben sich die vielseitigen Kombinationsmöglichkeiten für jeden Zweck.

Die einfache Variante


**CPL
NANO
MATT**



ASTRA NANO-MATT CPL Zargen sind in 3 Farbtönen erhältlich und sind die einfache Kombination mit einer linesPlus Glasür.

Die vielseitige Variante

**ECHTLACK
ULTRAMATT
Oberfläche**



HGM ECHTLACK ULTRAMATT Zargen sind in 6 Standard-Farbtönen erhältlich. Auf Wunsch sind weitere Farben möglich.

Die puristische Variante

**Aluminium
Oberfläche**



Aluminium Zargen sind in 3 perfekt abgestimmten Farbtönen erhältlich. Das kühle Aluminium-Finish passt besonders gut zu den Loft-Glastüren.



linesPlus Glasdesign Typ 5 auf Float grau | Schiebetürsystem: TVIN 2.0|120 | 1-flg. mit zwei festen Seitenteilen | Griffstange: G 700 eckig schmal

Transparenz oder Diskretion – Sie entscheiden.

Gleicher Raum – drei verschiedene Gestaltungen. Das Beispiel zeigt die Möglichkeiten und die jeweilige Wirkung im Raum.



linesPlus Glastür Typ 12 auf Float hell
Schiebetürsystem: TVIN 2.0, schwarz



linesPlus Glastür Typ 12 auf Float grau
Schiebetürsystem: TVIN 2.0, schwarz



Schiebetürblatt: Echtlack ULTRAMATT schwarz
Lines STRAIGHT Typ 285
Schiebetürsystem: TVIN 2.0, schwarz

Schiebetürsystem **TVIN 2.0**

Schiebetüren sind kreative Raumlösungs- und Raumnutzungskünstler. Der Einsatz von ausgewählten Materialien, deren exzellente Verarbeitung und ausgereifte Technik zeichnen licht & harmonie Schiebetürsysteme aus. Dies und die reduzierte Formensprache machen sie zum zeitlosen Einrichtungsobjekt.



linesPlus Glastür Typ 4 auf Float hell | Schiebetürsystem: TVIN 2.0 | Griffmuschel: M 60 | Schwarz RAL 9005

TVIN 2.0

Perfekt bis ins Detail.




TVIN 2.0 Schwarz RAL 9005



TVIN 2.0 Anthrazit 703




TVIN 2.0 Weiß RAL 9016



Übersicht der linesPlus / LINES STRAIGHT-Optiken

linesPlus Typen:



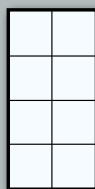
TYP 1

TYP 3

TYP 4

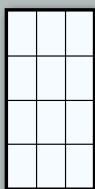
TYP 5

TYP 6



TYP 8

TYP 10




TYP 12

TYP 15

Rahmenbreite: 24 mm, Sprossenbreite: 9 mm
(licht & harmonie Glastüren)

Lines STRAIGHT Typen:




TYP 113s

TYP 101s

TYP 285s

TYP 286s



Lines STRAIGHT Türblatt-Querschnitt

Fräsungsbreite ca. 12 mm
(licht & harmonie Glastüren)

Inspirationen **linesPlus** / **LINES** STRAIGHT

Lassen Sie sich von den unterschiedlichen Designs, Materialien und Farben begeistern und stellen Sie sich vor, wie jede einzelne Tür Ihr Zuhause oder Ihr Projekt perfekt ergänzen könnte. Von klassisch-elegant bis modern-minimalistisch, von robust und sicher bis lichtdurchflutet und einladend – die Möglichkeiten sind grenzenlos.



linesPlus Glastür Typ 5 auf Float hell
Schiebetürsystem: TVIN 2.0, schwarz
Griffstange G 700



Schiebetürblatt: Echtlack ULTRAMATT schwarz
Lines STRAIGHT Typ 285
Schiebetürsystem: TVIN 2.0, schwarz

Glas - Echtlack - CPL | Drei Materialien – ein Design.

Glas



linesPlus, Typ 3

Echtlack



HGM Lines STRAIGHT, Typ 113

CPL



ASTRA Lines PLAN, Typ 113
Applikation Schwarz

Türdrücker – Zur perfekten Designabstimmung bei LOFT-Türen

Impuls und Square 3.0

Der Impuls-Schlosskasten wirkt sehr elegant-modern und im direkten Vergleich puristischer als der Square-Schlosskasten. Dieser überzeugt durch sein nicht weniger elegantes, zeitloses Design und mutet in seiner Gesamtwirkung stilvoll harmonisch an.

Square 3.0

Schlosskasten für
Ganzglastüren



Impuls 3.0

Schlosskasten für
Ganzglastüren




Viele weitere Ausführungen und Farben möglich.

Türdrücker für CPL- oder Echtlack-Türen in schwarz.


Zur perfekten Farbabstimmung mit der Drückerausführung in schwarz bieten wir alles Beschlagselemente wie Bänder, Schloss und Schließblech einer Tür ebenfalls auch in schwarz an. Hier ist eine Auswahl an Drückern, die von der Formsprache besonders gut zum LOFT-Design passen

Quadro „Plug In“ mit individuellen Inlay



Viele weitere Ausführungen und Farben möglich.

GT-Ultra 1040 „Schwarz“ Rosetten eckig, 5 mm



GEBHARDT
HOLZ-ZENTRUM

CHAM | NEUMARKT | MÜHLDORF

www.ghz-cham.de