



















# PCI-BELAGSKLEBER & PCI-PARKETTKLEBER

Produkt	Verbrauch <sup>(1)</sup> in g/m <sup>2</sup>	Richtwert pro Gebinde <sup>(1)</sup> (Die Richtwerte entsprechen einem mittleren Verbrauchswert)
<b>Belagskleber</b>		
 <p><b>PCI OKL 300</b> Objekt-Belagskleber 14-kg-Eimer</p>   	280 bis 440 g/m <sup>2</sup> (1,2,3)	40 m <sup>2</sup>
 <p><b>PCI UKL 302</b> Universal-Belagskleber 14-kg-Eimer, 7-kg-Eimer</p>  	300 bis 480 g/m <sup>2</sup> (1,2,3)	40 m <sup>2</sup> (14-kg-Eimer) 20 m <sup>2</sup> (7-kg-Eimer)
 <p><b>PCI TKL 315</b> Textil-Belagskleber 14-kg-Eimer</p>   	300 bis 500 g/m <sup>2</sup> (1,2,3)	35 m <sup>2</sup>
 <p><b>PCI PKL 326</b> PVC-Design-Belagskleber 14-kg-Eimer</p>  	200 bis 250 g/m <sup>2</sup> (1,2)	65 m <sup>2</sup>
<b>Parkettkleber</b>		
 <p><b>PCI PAR 360</b> SMP-Parkettkleber 18-kg-Eimer</p> 	800 bis 1.250 g/m <sup>2</sup> (1,3,4)	20 m <sup>2</sup>
 <p><b>PCI PAR 365</b> SMP-Parkettkleber 18-kg-Eimer</p> 	800 bis 1.250 g/m <sup>2</sup> (1,3,4)	20 m <sup>2</sup>

<sup>(1)</sup> je nach Untergrundbeschaffenheit

<sup>(2)</sup> abhängig von der Belagsrückseite

<sup>(3)</sup> abhängig von der zu verwendenden Spachtelzahnung

<sup>(4)</sup> abhängig von Parkettart/-format